

BNY Mellon Global Short-Dated High Yield Bond Fund USD Z Inc

Categoria Morningstar™	Benchmark Morningstar	Benchmark Dichiarato	Morningstar Rating™
Obbligazionari Globali High Yield	Morningstar Global High-Yield Bond GR USD Usato nel Report	SOFR Averages 90 Day Yld USD	Senza rating

Obiettivo d'Investimento Dichiarato

The Sub-Fund aims to deliver positive returns greater than the Cash Benchmark on a 3 year rolling basis. The Sub-Fund aims to achieve its investment objective by investing the majority of its Net Asset Value, meaning over 50%, in a portfolio of high yielding bonds (i.e. bonds that are considered by the Investment Manager to be under-valued) that generally mature or are expected to mature within 3 years.

Misure di Rischio

3Y Alpha	-	3Y Sharpe Ratio	-
3Y Beta	-	3Y Std Dev	-
3Y R-Squared	-	3Y Risk	-
3Y Info Ratio	-	5Y Risk	-
3Y Tracking Error	-	10Y Risk	-

Basati su Morningstar Global High-Yield Bond GR USD (dove applicabile)

Rendimenti

						100
2021	2022	2023	2024	2025	2026-01	
-	-	-	-	-	-	● Fondo
-	-	-	-	-	-	● Benchmark e Indici
-	-	-	-	-	-	● Categoria

Rend. Cumulati %	Fondo	Bmk	Cat	Rendimenti Trimestrali %	Q1	Q2	Q3	Q4
3-Mesi	-	-	-	2026	-	-	-	-
6-Mesi	-	-	-	2025	-	-	-	-
1-Anno	-	-	-	2024	-	-	-	-
3-Anni Ann.ti	-	-	-	2023	-	-	-	-
5-Anni Ann.ti	-	-	-	2022	-	-	-	-
10-Anni Ann.ti	-	-	-					

Rendimenti aggiornati al 03/02/2026







Portafoglio 30/11/2025

	Asset Allocation %	Netta	Fixed Income Style Box™	Fondo	Credit Quality %	Fond	Credit Quality %	Fond
● Azioni		0,00	Duration Effettiva	3,06		0		0
● Obbligazioni		95,79	Maturity effettiva	2,42	AAA	0,00	BBB	1,25
● Liquidità		2,84	Qualità Credito Media	B	AA	0,00	BB	49,62
● Altro		1,37			A	0,22	B	42,11
							Below B	2,26
							Not Rated	4,53

Titoli principali

Nome	Settore	%
ILF USD Liquidity 2	—	3,45
CPUK Fina 7.875% 08/28/29	—	1,63
Galaxy Bi 8.125% 12/19/29	—	1,60
Benteler 7.25% 06/15/31	—	1,38
Deuce Finco PLC 7%	—	1,30
American Axle &...	—	1,23
Tk Elevator Midco GmbH 4.375%	—	1,19
Assemblin Caverion Group AB...	—	1,18
Grifols S.A. 3.875%	—	1,17
Ithaca Energy (North Sea)...	—	1,07
% Primi 10 Titoli sul Patrimonio		15,21
Numero Complessivo di Titoli Azionari		0
Numero Complessivo di Titoli Obbligazionari		196

Fixed Income Sector Weightings %

 Governativo	0,00
 Societario	94,65
 Cartolarizzazioni	2,47
 Enti Locali	0,00
 Liquidità ed equivalenti	3,17
 Derivati	-0,29

Coupon Range %	Fondo
0 coupon	0,00
Da 0 a 4 cedole	16,76
Da 4 a 6 cedole	36,53
Da 6 a 8 cedole	30,55
Da 8 a 10 cedole	12,46
Da 10 a 12 cedole	3,13
Oltre 12 cedole	0,57

Scadenze %

da 1 a 3	33,75
da 3 a 5	47,77
da 5 a 7	11,19
da 7 a 10	1,10
da 10 a 15	0,00
da 15 a 20	0,00
da 20 a 30	1,65
oltre 30	0,38

Anagrafica

Società di Gestione	BNY Mellon Fund Management (Lux) S.A.	Patrimonio Classe (Mln)	0,01 USD	Investimento Min. Ingresso	200.000.000 USD
Telefono	-	(03/02/2026)		Investimento Min. Successivo	-
Web	http://www.bnymellonam.com	Domicilio	IRLANDA	T.E.R.	-
Data di Partenza	22/01/2026	Valuta del Fondo	USD	Spese correnti	0,48%
Nome del Gestore	-	UCITS	Si	Commissione di incentivo	-
Data Inizio Gestione	30/11/2016	Inc/Acc	Inc		
NAV (03/02/2026)	USD 1,00	ISIN	IE00BN4NBX58		
Patrimonio Netto (Mln)	1.955,79 USD				

(30/11/2025)