

# BNY Mellon Sustainable Global Dynamic Bond Fund EUR Z Inc

## Categoria Morningstar™

Obbligazionari Flessibili Globali - EUR  
Hedged

## Benchmark Morningstar

Morningstar Global Core Bond GR Hedged

EUR

Usato nel Report

## Benchmark Dichiarato

Euribor 1M + 2%

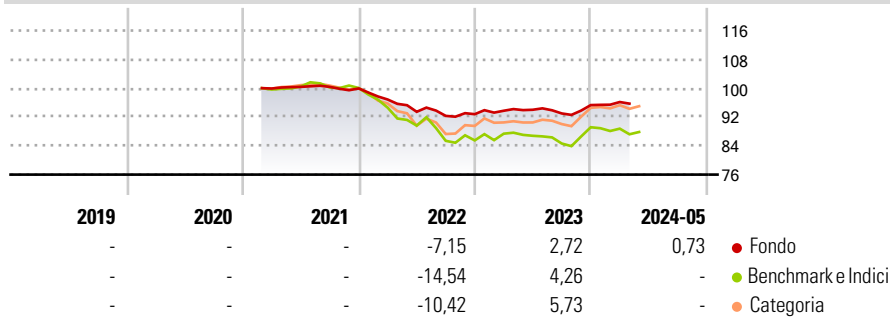
## Morningstar Rating™

Senza rating

### Obiettivo d'Investimento Dichiarato

The objective of the Sub-Fund is to maximize the total return from income and capital growth by investment primarily (meaning at least three-quarters of the Sub-Fund's Net Asset Value) in a globally diversified portfolio of debt and debt-related securities issued by companies and governments that demonstrate attractive investment attributes and are deemed to be sustainable.

### Rendimenti



### Misure di Rischio

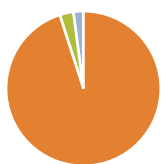
3Y Alpha	-0,60	3Y Sharpe Ratio	-1,04
3Y Beta	0,40	3Y Std Dev	2,90
3Y R-Squared	77,71	3Y Risk	-
3Y Info Ratio	0,73	5Y Risk	-
3Y Tracking Error	3,77	10Y Risk	-

Basati su Morningstar Global Core Bond GR Hedged EUR (dove applicabile)

Rend. Cumulati %	Fondo	Bmk	Cat	Rendimenti Trimestrali %	Q1	Q2	Q3	Q4
3-Mesi	0,67	-1,60	-0,69	2025	-	-	-	-
6-Mesi	2,42	0,17	1,26	2024	0,89	-	-	-
1-Anno	2,31	0,61	3,03	2023	1,03	0,29	-1,08	2,50
3-Anni Ann.ti	-1,38	-3,27	-0,92	2022	-3,08	-3,52	-1,22	0,51
5-Anni Ann.ti	-	-	-	2021	-	0,45	0,01	-0,44
10-Anni Ann.ti	-	-	-					

Rendimenti aggiornati al 22/05/2024

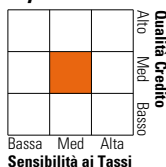
### Portafoglio 30/11/2024



Asset Allocation %	Netta
Azioni	0,00
Obbligazioni	95,04
Liquidità	2,86
Altro	2,10

### Fixed Income

#### Style Box™



Duration Effettiva	3,85
Maturità effettiva	13,56
Qualità Credito Media	BBB

### Credit Quality %

Fond	Credit Quality %	Fond	Credit Quality %
AAA	24,14	BBB	24,59
AA	16,67	BB	17,54
A	13,44	B	5,05
		Below B	0,00
		Not Rated	-1,43

### Titoli principali

Nome	Settore	%
Us 10 Year Treasury Note Mar...	—	26,37
Us 5 Year Treasury Note Mar...	—	15,92
Euro Bund Future Dec 24	—	12,98
Australian 3 Year Bond Dec...	—	12,35
Us Ultra Treasury Bond Mar...	—	11,12
Euro OAT Future Dec 24	—	9,48
Canadian 2 Year Bond Mar...	—	7,48
Long Gilt Future Mar 25	—	6,60
Long-Term Euro BTP Future...	—	3,36
United States Treasury Notes...	—	3,14
% Primi 10 Titoli sul Patrimonio		108,80
Numero Complessivo di Titoli Azionari		0
Numero Complessivo di Titoli Obbligazionari		170

### Fixed Income Sector Weightings %

Fondo	Fondo
Governativo	59,54
Societario	36,94
Cartolarizzazioni	0,62
Enti Locali	0,00
Liquidità ed equivalenti	2,91
Derivati	0,00

### Coupon Range %

Fondo	Fondo
0 coupon	0,00
Da 0 a 4 cedole	0,00
Da 4 a 6 cedole	0,00
Da 6 a 8 cedole	0,00
Da 8 a 10 cedole	0,00
Da 10 a 12 cedole	0,00
Oltre 12 cedole	0,00

### Scadenze %

Fondo	Fondo
da 1 a 3	10,70
da 3 a 5	12,65
da 5 a 7	8,50
da 7 a 10	17,88
da 10 a 15	6,60
da 15 a 20	2,37
da 20 a 30	5,42
oltre 30	5,08

### Anagrafica

Società di Gestione	BNY Mellon Fund Management (Lux) S.A.	Patrimonio Classe (Mln)	0,00 EUR	Investimento Min. Ingresso	200.000.000 EUR
Telefono	-	(22/05/2024)		Investimento Min. Successivo	-
Web	http://www.bnymellonam.com	Domicilio	IRLANDA	T.E.R.	-
Data di Partenza	05/02/2021	Valuta del Fondo	EUR	Spese correnti	0,48%
Nome del Gestore	Scott Freedman	UCITS	Si	Commissione di incentivo	-
	Martin Chambers	Inc/Acc	Inc		
	Trevor Holder	ISIN	IE00BN4NBZ72		
	Ella Hoxha				
Data Inizio Gestione	15/12/2023				
NAV (22/05/2024)	EUR 0,87				

# BNY Mellon Sustainable Global Dynamic Bond Fund EUR Z Inc

Patrimonio Netto (Mln)

288,62 GBP

(30/11/2024)