

DPAM B - Equities Euroland Sustainable A Dis

Categoria Morningstar™

Azionari Area Euro Large Cap

Benchmark Morningstar

Morningstar Developed Eurozone Target

Market Exposure NR EUR

Usato nel Report

Benchmark Dichiarato

MSCI EMU Net Return Index EUR

Morningstar Rating™

★★

Obiettivo d'Investimento Dichiarato

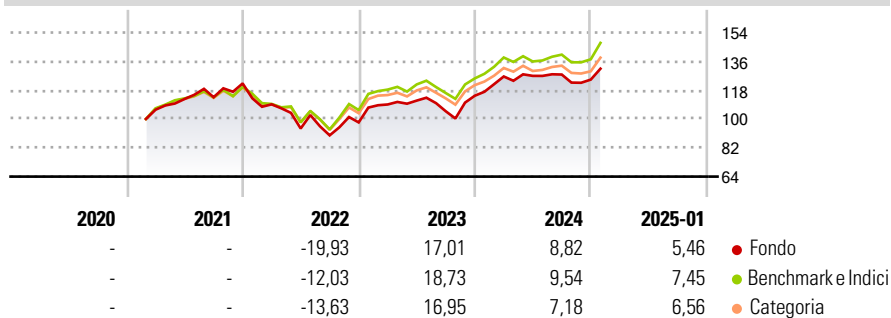
The objective of this sub-fund is to enable shareholders to benefit from the growth of shares of European companies or other equivalent securities having their registered office in one of the Member States of the European Union, which use the euro as their national currency and that are selected on the basis of environmental, social and governance (ESG) criteria with the objective of long-term sustainable value creation. This is an actively managed sub-fund, which means that the portfolio manager does not aim to replicate the performance of a benchmark. No formal guarantee has been given either to the sub-fund or to its investors.

Misure di Rischio

3Y Alpha	-2,86	3Y Sharpe Ratio	0,25
3Y Beta	0,98	3Y Std Dev	15,81
3Y R-Squared	93,07	3Y Risk	+Med
3Y Info Ratio	-0,78	5Y Risk	-
3Y Tracking Error	4,15	10Y Risk	-

Basati su Morningstar Developed Eurozone Target Market Exposure NR EUR (dove applicabile)

Rendimenti

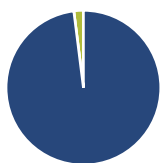


Rend. Cumulati %	Fondo	Bmk	Cat
3-Mesi	5,62	7,86	6,44
6-Mesi	7,47	12,55	9,94
1-Anno	10,96	14,74	12,19
3-Anni Ann.ti	4,89	8,71	6,50
5-Anni Ann.ti	-	-	-
10-Anni Ann.ti	-	-	-

Rendimenti aggiornati al 03/02/2025

Rendimenti Trimestrali %	Q1	Q2	Q3	Q4
2025	-	-	-	-
2024	10,51	0,30	0,66	-2,46
2023	11,44	2,23	-5,97	9,23
2022	-10,69	-13,84	-4,56	9,03
2021	-	6,33	0,94	7,60

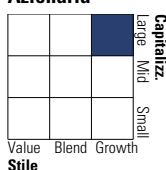
Portafoglio 31/12/2024



Asset Allocation %	Netta
● Azioni	98,01
● Obbligazioni	0,00
● Liquidità	1,99
● Altro	0,00

Style Box

Azionaria

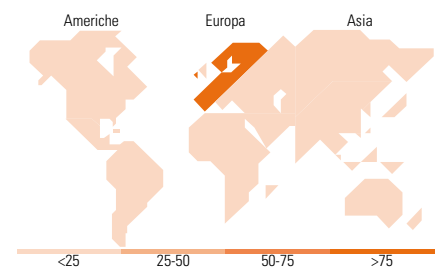


Mkt Cap %

Fondo	Fondo
Giant	48,75
Large	26,30
Medium	24,95
Small	0,00
Micro	0,00

Capitalizzazione media di mercato

Fondo	Fondo
Ave Mkt Cap EUR	43.993,8
	7



Titoli principali

Nome	Settore	%
SAP SE	📄	8,16
Schneider Electric SE	⚙️	7,65
ASML Holding NV	📄	6,58
Air Liquide SA	🏭	4,78
Ferrari NV	🏎️	3,92
Iberdrola SA	⚡	3,84
Pirelli & C SpA Ordinary...	🏎️	3,83
Intesa Sanpaolo	🏦	3,69
adidas AG	👕	3,20
ASM International NV	📄	3,12
% Primi 10 Titoli sul Patrimonio		48,78
Numero Complessivo di Titoli Azionari		44
Numero Complessivo di Titoli Obbligazionari		0

Distribuzione Settoriale %

Fondo	Fondo
Ciclico	41,35
🏭 Materie Prime	8,16
🛒 Beni di Consumo Ciclici	14,81
🏦 Finanza	17,89
🏠 Immobiliare	0,49
Sensibile	42,61
📡 Telecomunicazioni	3,93
⚡ Energia	-
⚙️ Beni Industriali	18,16
📄 Tecnologia	20,52
Difensivo	16,05
🏠 Beni Difensivi	4,92
🏥 Salute	5,47
🏠 Servizi di Pubblica Utilità	5,66

Ripartizione Geografica %

Fondo	Fondo
America	0,00
Stati Uniti	0,00
Canada	0,00
America Latina e Centrale	0,00
Europa	100,00
Regno Unito	0,00
Europa Occidentale - Euro	97,74
Europa Occidentale - Non Euro	2,26
Europa dell'Est	0,00
Africa	0,00
Medio Oriente	0,00
Asia	0,00
Giappone	0,00
Australasia	0,00
Asia - Paesi Sviluppati	0,00
Asia - Emergente	0,00

Anagrafica

Società di Gestione	Degroof Petercam Asset Management SA	Patrimonio Classe (Mln)	1,57 EUR	Investimento Min. Ingresso	1 Quota
Telefono	+32 2 287 99 01	Domicilio	BELGIO	Investimento Min. Successivo	-
Web	https://funds.degroofpetercam.co	Valuta del Fondo	EUR	T.E.R.	1,82%
	m/	UCITS	Si	Spese correnti	1,85%
		Inc/Acc	Inc	Commissione di incentivo	-
Data di Partenza	05/02/2021	ISIN	BE6324121126		

DPAM B - Equities Euroland Sustainable A Dis

Nome del Gestore	Koen Bosquet
Data Inizio Gestione	15/12/2020
NAV (03/02/2025)	EUR 128,88
Patrimonio Netto (Mln)	152,47 EUR

(31/12/2024)