

# UBS MSCI EM Selection Index Fund CHF WX acc

## Categoria Morningstar™

Azionari Paesi Emergenti

## Benchmark Morningstar

Morningstar Emerging Markets Target

Market Exposure NR USD

Usato nel Report

## Benchmark Dichiarato

MSCI Emerging Markets Selection NR USD

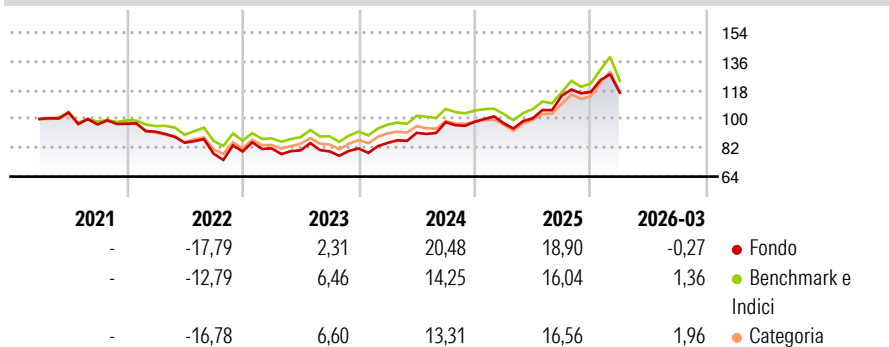
## Morningstar Rating™

★★★

### Obiettivo d'Investimento Dichiarato

The Subfund tracks the MSCI Emerging Markets Selection Index as its benchmark index. The Investment Objective of the Subfund is to provide the Shareholders with a return in line with the performance of the MSCI Emerging Markets Selection Index (the "Underlying Index").

### Rendimenti



### Misure di Rischio

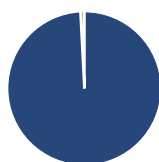
3Y Alpha	0,89	3Y Sharpe Ratio	0,73
3Y Beta	0,96	3Y Std Dev	13,46
3Y R-Squared	92,68	3Y Risk	Med
3Y Info Ratio	0,13	5Y Risk	+Med
3Y Tracking Error	4,16	10Y Risk	-

Basati su Morningstar Emerging Markets Target Market Exposure NR USD (dove applicabile)

Rend. Cumulati %	Fondo	Bmk	Cat	Rendimenti Trimestrali %	Q1	Q2	Q3	Q4
3-Mesi	1,74	6,11	6,62	2026	-0,27	-	-	-
6-Mesi	6,82	12,07	13,62	2025	-0,99	3,22	14,10	1,97
1-Anno	34,40	38,90	41,55	2024	4,27	7,40	7,26	0,29
3-Anni Ann.ti	17,42	17,22	16,91	2023	2,37	-1,46	-0,85	2,30
5-Anni Ann.ti	4,71	6,74	5,58	2022	-5,03	-7,54	-8,03	1,80
10-Anni Ann.ti	-	-	-					

Rendimenti aggiornati al 30/04/2026

### Portafoglio 30/04/2025



#### Asset Allocation %

- Azioni
- Obbligazioni
- Liquidità
- Altro

#### Netta

99,18  
0,00  
0,82  
0,00

#### Style Box Azionaria

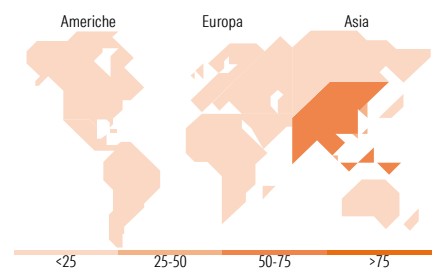


#### Mkt Cap %

Fondo  
Giant 62,36  
Large 31,21  
Medium 6,34  
Small 0,08  
Micro 0,00

#### Capitalizzazione media di mercato

Fondo  
Ave Mkt Cap USD 70.372,17



### Titoli principali

Nome	Settore	%
Taiwan Semiconductor...	Microelettronica	15,25
Tencent Holdings Ltd	Software	8,67
Alibaba Group Holding Ltd...	Software	5,35
HDFC Bank Ltd	Banche	2,80
Reliance Industries Ltd	Industria	2,20
China Construction Bank Corp...	Banche	1,73
MediaTek Inc	Microelettronica	1,41
BYD Co Ltd Class H	Automobili	1,28
Infosys Ltd	Software	1,28
Bharti Airtel Ltd	Telecomunicazioni	1,23
% Primi 10 Titoli sul Patrimonio		41,22
Numero Complessivo di Titoli Azionari		455
Numero Complessivo di Titoli Obbligazionari		0

### Distribuzione Settoriale %

Settore	Fondo
<b>Ciclico</b>	<b>43,62</b>
Materie Prime	4,21
Beni di Consumo Ciclici	14,84
Finanza	22,73
Immobiliare	1,85
<b>Sensibile</b>	<b>46,65</b>
Telecomunicazioni	16,27
Energia	4,16
Beni Industriali	5,47
Tecnologia	20,75
<b>Difensivo</b>	<b>9,73</b>
Beni Difensivi	4,06
Salute	3,44
Servizi di Pubblica Utilità	2,23

### Ripartizione Geografica %

Regione	Fondo
<b>America</b>	<b>6,78</b>
Stati Uniti	0,39
Canada	0,00
America Latina e Centrale	6,39
<b>Europa</b>	<b>12,63</b>
Regno Unito	0,00
Europa Occidentale - Euro	0,66
Europa Occidentale - Non Euro	0,00
Europa dell'Est	1,80
Africa	4,74
Medio Oriente	5,43
<b>Asia</b>	<b>80,59</b>
Giappone	0,00
Australasia	0,00
Asia - Paesi Sviluppati	28,58
Asia - Emergente	52,01

### Anagrafica

Società di Gestione	UBS Asset Management (Europe) S.A.	Patrimonio Classe (Mln)	4,50 CHF	Investimento Min. Ingresso	-
Telefono	+352 4 36 16 11	Domicilio	LUSSEMBURGO	Investimento Min. Successivo	-
Web	www.credit-suisse.com	Valuta del Fondo	CHF	T.E.R.	-
Data di Partenza	15/03/2021	UCITS	Si	Spese correnti	0,18%
Nome del Gestore	Stefan Schlichthörl	Inc/Acc	Acc	Commissione di incentivo	0,00%
Data Inizio Gestione	01/01/2026	ISIN	LU2300204265		
NAV (30/04/2026)	CHF 1.045,82				

# UBS MSCI EM Selection Index Fund CHF WX acc

Patrimonio Netto (Mln) 3.663,99 USD

(30/04/2025)