

# Mirova Funds - Mirova Women Leaders and Diversity Equity Fund N/A (EUR)

## Categoria Morningstar™

Azionari Internazionali Large Cap Blend

## Benchmark Morningstar

Morningstar Global Target Market

Exposure NR USD

Usato nel Report

## Benchmark Dichiarato

MSCI World NR EUR

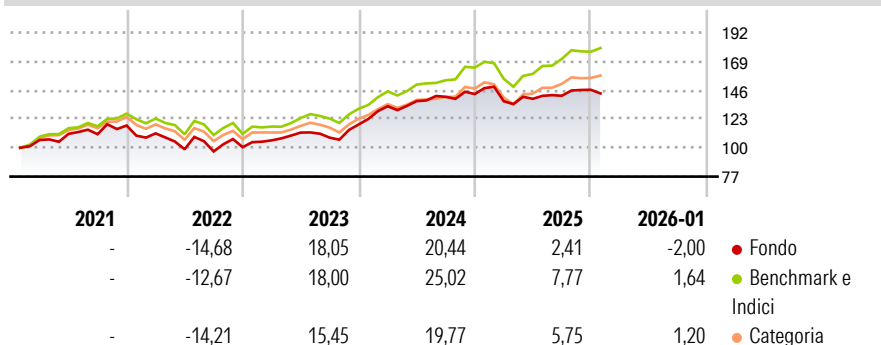
## Morningstar Rating™

★★

### Obiettivo d'Investimento Dichiarato

The investment objective of the Sub-Fund is to allocate the capital towards sustainable economic models with environmental and/or social benefits by investing in companies that contribute to the achievement of sustainable development goals with a focus on gender diversity and women empowerment.

### Rendimenti



### Misure di Rischio


3Y Alpha	-2,80	3Y Sharpe Ratio	0,85
3Y Beta	0,93	3Y Std Dev	9,59
3Y R-Squared	78,08	3Y Risk	Med
3Y Info Ratio	-0,82	5Y Risk	Med
3Y Tracking Error	5,35	10Y Risk	-

Basati su Morningstar Global Target Market Exposure NR USD (dove applicabile)

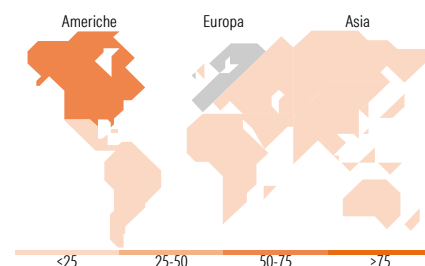
Rend. Cumulati %	Fondo	Bmk	Cat	Rendimenti Trimestrali %	Q1	Q2	Q3	Q4
3-Mesi	-1,18	1,05	1,67	2026	-	-	-	-
6-Mesi	4,30	8,87	8,05	2025	-4,01	1,42	1,72	3,40
1-Anno	-2,90	6,09	3,48	2024	12,26	3,07	2,48	1,56
3-Anni Ann.ti	11,11	14,90	11,85	2023	5,41	5,86	-3,59	9,74
5-Anni Ann.ti	6,52	11,08	8,85	2022	-5,34	-11,36	-1,79	3,55
10-Anni Ann.ti	-	-	-					

Rendimenti aggiornati al 11/02/2026

### Portafoglio 31/01/2026



Style Box Azionaria			Mkt Cap %	Fondo									
<table><tr><td></td><td></td><td></td></tr><tr><td></td><td></td><td></td></tr><tr><td></td><td></td><td></td></tr></table>												Giant	38,43
			Large	38,28									
			Medium	16,56									
			Small	6,73									
			Micro	0,00									
Value	Blend	Growth											
Stile			Capitalizzazione media di mercato	Fondo									
			Ave Mkt Cap EUR	115.030,84									



### Titoli principali

Nome	Settore	%
NVIDIA Corp	6,73	
Microsoft Corp	4,98	
Eli Lilly and Co	3,20	
Schneider Electric SE	2,84	
Ostrum SRI Money IC	2,81	
Visa Inc Class A	2,72	
Waste Management Inc	2,68	
Broadcom Inc	2,60	
Procter & Gamble Co	2,58	
AstraZeneca PLC	2,57	
% Primi 10 Titoli sul Patrimonio	33,71	
Numero Complessivo di Titoli Azionari	53	
Numero Complessivo di Titoli Obbligazionari	0	

### Distribuzione Settoriale %

	Fondo
<b>Ciclico</b>	<b>23,90</b>
Materie Prime	7,85
Beni di Consumo Ciclici	5,42
Finanza	10,62
Immobiliare	-
<b>Sensibile</b>	<b>49,31</b>
Telecomunicazioni	5,21
Energia	-
Beni Industriali	17,25
Tecnologia	26,86
<b>Difensivo</b>	<b>26,79</b>
Beni Difensivi	9,57
Salute	11,96
Servizi di Pubblica Utilità	5,27

### Ripartizione Geografica %

	Fondo
<b>America</b>	<b>65,20</b>
Stati Uniti	65,20
Canada	0,00
America Latina e Centrale	0,00
<b>Europa</b>	<b>31,20</b>
Regno Unito	6,47
Europa Occidentale - Euro	20,66
Europa Occidentale - Non Euro	4,07
Europa dell'Est	0,00
Africa	0,00
Medio Oriente	0,00
<b>Asia</b>	<b>3,59</b>
Giappone	0,00
Australasia	1,38
Asia - Paesi Sviluppati	2,21
Asia - Emergente	0,00

### Anagrafica

Società di Gestione	Natixis Investment Managers International	Patrimonio Classe (Mln)	0,38 EUR	Investimento Min. Ingresso	-
Telefono	+33 1 78408000	(11/02/2026)		Investimento Min. Successivo	-
Web	www.im.natixis.com	Domicilio	LUSSEMBURGO	T.E.R.	-
Data di Partenza	25/01/2021	Valuta del Fondo	EUR	Spese correnti	0,96%
Nome del Gestore	-	UCITS	Si	Commissione di incentivo	-
Data Inizio Gestione	29/03/2019	Inc/Acc	Acc		
NAV (11/02/2026)	EUR 140,09	ISIN	LU1956003922		

# Mirova Funds - Mirova Women Leaders and Diversity Equity Fund N/A (EUR)

Patrimonio Netto (Mln)	353,22 EUR
(31/01/2026)	