

# Mirova Funds - Mirova Climate Equity Fund N/A (EUR)

## Categoria Morningstar™

Azionari Settore Ecologia

## Benchmark Morningstar

Morningstar Global Target Market

Exposure NR USD

Usato nel Report

## Benchmark Dichiarato

MSCI World NR EUR

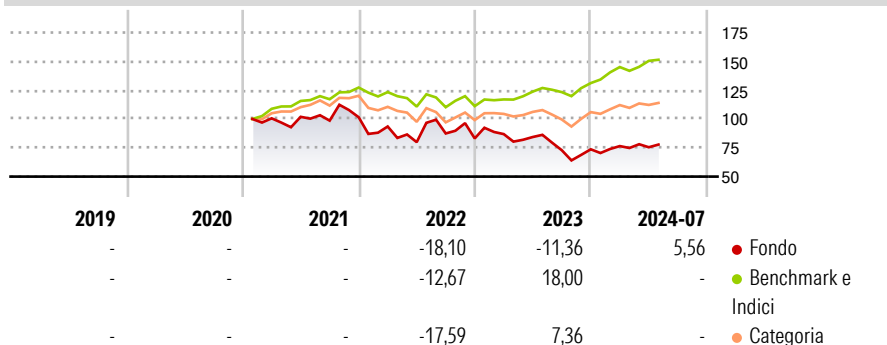
## Morningstar Rating™

Senza rating

### Obiettivo d'Investimento Dichiarato

The investment objective of the Sub-Fund is to provide long term capital growth by investing in companies throughout the world providing solutions or adopting advanced practices to address environmental issues and mitigate climate change.

### Rendimenti



### Misure di Rischio

3Y Alpha	-16,04	3Y Sharpe Ratio	-0,23
3Y Beta	1,56	3Y Std Dev	27,71
3Y R-Squared	72,50	3Y Risk	-
3Y Info Ratio	-0,91	5Y Risk	-
3Y Tracking Error	18,42	10Y Risk	-

Basati su Morningstar Global Target Market Exposure NR USD (dove applicabile)

### Rend. Cumulati %

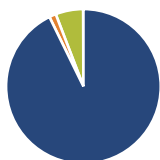
	Fondo	Bmk	Cat
3-Mesi	-0,99	8,79	6,56
6-Mesi	4,68	20,75	19,54
1-Anno	-0,04	12,88	6,89
3-Anni Ann.ti	-8,70	16,04	6,48
5-Anni Ann.ti	-	-	-
10-Anni Ann.ti	-	-	-

Rendimenti aggiornati al 20/08/2024

### Rendimenti

	Q1	Q2	Q3	Q4
2025	-	-	-	-
2024	3,78	-1,32	-	-
2023	4,50	-2,91	-13,57	1,10
2022	-7,92	-14,54	9,44	-4,90
2021	-	1,32	-3,25	2,98

### Portafoglio 30/09/2025



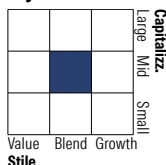
#### Asset Allocation %

- Azioni
- Obbligazioni
- Liquidità
- Altro

#### Netta

92,76  
1,42  
5,77  
0,06

#### Style Box Azionaria

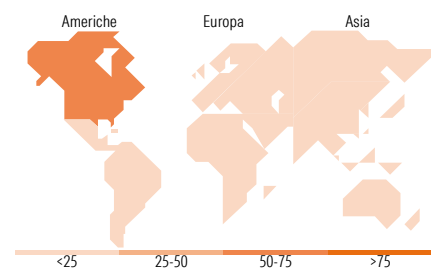


#### Mkt Cap %

Giant	22,42
Large	23,19
Medium	36,06
Small	17,97
Micro	0,36

#### Capitalizzazione media di mercato

Ave Mkt Cap EUR	29.749,96
-----------------	-----------



### Titoli principali

Nome	Settore	%
Ostrum SRI Money IC	-	6,91
Quanta Services Inc	⚙️	4,42
Trimble Inc	📄	3,78
Linde PLC	🏭	3,71
First Solar Inc	📄	3,44
Bentley Systems Inc Ordinary...	📄	3,42
Cadence Design Systems Inc	📄	3,14
Nexans	⚙️	3,02
Taiwan Semiconductor...	📄	2,91
Flex Ltd	📄	2,72
% Primi 10 Titoli sul Patrimonio		37,48
Numero Complessivo di Titoli Azionari		49
Numero Complessivo di Titoli Obbligazionari		0

### Distribuzione Settoriale %

	Fondo
<b>Ciclico</b>	<b>16,23</b>
Materie Prime	7,88
Beni di Consumo Ciclici	2,64
Finanza	2,65
Immobiliare	3,04
<b>Sensibile</b>	<b>72,50</b>
Telecomunicazioni	-
Energia	-
Beni Industriali	42,34
Tecnologia	30,17
<b>Difensivo</b>	<b>11,27</b>
Beni Difensivi	-
Salute	5,22
Servizi di Pubblica Utilità	6,06

### Ripartizione Geografica %

	Fondo
<b>America</b>	<b>64,00</b>
Stati Uniti	61,07
Canada	0,00
America Latina e Centrale	2,94
<b>Europa</b>	<b>23,87</b>
Regno Unito	1,89
Europa Occidentale - Euro	20,26
Europa Occidentale - Non Euro	1,72
Europa dell'Est	0,00
Africa	0,00
Medio Oriente	0,00
<b>Asia</b>	<b>12,12</b>
Giappone	7,23
Australasia	0,00
Asia - Paesi Sviluppati	4,89
Asia - Emergente	0,00

### Anagrafica

Società di Gestione	Natixis Investment Managers International	Patrimonio Classe (Mln)	0,02 EUR	Investimento Min. Ingresso	-
Telefono	+33 1 78408000	(20/08/2024)		Investimento Min. Successivo	-
Web	www.im.natixis.com	Domicilio	LUSSEMBURGO	T.E.R.	-
Data di Partenza	26/01/2021	Valuta del Fondo	EUR	Spese correnti	0,90%
Nome del Gestore	-	UCITS	Si	Commissione di incentivo	20,00%
Data Inizio Gestione	-	Inc/Acc	Acc		
NAV (20/08/2024)	EUR 72,96	ISIN	LU2193677320		

# Mirova Funds - Mirova Climate Equity Fund N/A (EUR)

Patrimonio Netto (Mln) 111,45 EUR

(30/09/2025)