

DWS Invest ESG Global Corporate Bonds FCH10 USD

Categoria Morningstar™

Global Corporate Bond - USD Hedged

Benchmark Morningstar

Morningstar Global Corporate Bond GR

Hedged USD
Usato nel Report

Benchmark Dichiarato

Bloomberg Gbl Agg Corp 0901 TR Hdg EUR

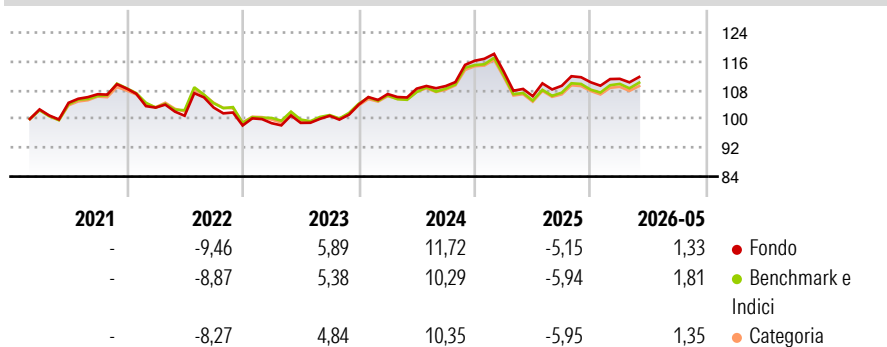
Morningstar Rating™

★★★★

Obiettivo d'Investimento Dichiarato

This sub-fund promotes environmental and social characteristics and reports as product in accordance with article 8(1) of Regulation (EU) 2019/2088 on sustainability-related disclosures in the financial services sector ("SFDR"). While the sub-fund does not have as its objective a sustainable investment, it will invest a minimum proportion of its assets in sustainable investments as defined by article 2 (17) SFDR. The objective of the investment policy of the fund is to achieve a return above that of the benchmark, Bloomberg Global Aggregate Corporate TR (EUR hedged), for the sub-fund. At least 80% of the sub-fund's assets shall be invested globally in interest-bearing debt securities denominated in euro or hedged against the euro that...

Rendimenti



Misure di Rischio

3Y Alpha	0,85	3Y Sharpe Ratio	0,11
3Y Beta	0,97	3Y Std Dev	6,45
3Y R-Squared	97,10	3Y Risk	Med
3Y Info Ratio	1,01	5Y Risk	+Med
3Y Tracking Error	0,86	10Y Risk	-

Basati su Morningstar Global Corporate Bond GR Hedged USD (dove applicabile)

Rend. Cumulati %

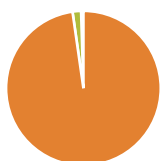
	Fondo	Bmk	Cat
3-Mesi	3,65	3,89	3,64
6-Mesi	4,90	5,01	4,83
1-Anno	8,05	7,72	7,47
3-Anni Ann.ti	5,01	4,23	4,33
5-Anni Ann.ti	2,14	1,99	2,10
10-Anni Ann.ti	-	-	-

Rendimenti aggiornati al 26/06/2026

Rendimenti

	Q1	Q2	Q3	Q4
Trimestrali %				
2026	0,88	-	-	-
2025	-2,58	-6,04	2,71	0,89
2024	2,83	1,39	0,67	6,44
2023	0,64	0,09	1,99	3,07
2022	-4,88	-2,19	2,26	-4,82

Portafoglio 30/04/2026

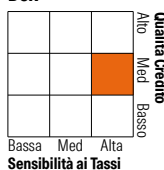


Asset Allocation %

● Azioni	0,00
● Obbligazioni	97,74
● Liquidità	1,78
● Altro	0,48

Fixed Income Style

Box™



Duration Effettiva	6,29
Maturità effettiva	10,16
Qualità Credito Media	BBB

Credit Quality %

Fond	Credit Quality %	Fond	
o		o	
AAA	0,00	BBB	52,47
AA	4,34	BB	7,40
A	34,67	B	1,11
		Below B	0,00
		Not Rated	0,00

Titoli principali

Nome	Settore	%
Zimmer Biomet Holdings Inc...	—	0,80
Mizuho Financial Group Inc...	—	0,76
Biffa Group Holdings Ltd...	—	0,75
MSCI Inc. 5.15%	—	0,75
U.S. Bancorp. 5.046%	—	0,74
Amazon.com, Inc. 4.65%	—	0,72
Truist Financial Corp. 4.68%	—	0,71
Global Payments Inc 5.2%	—	0,70
AusNet Services Holdings Pty...	—	0,66
Broadcom Inc 5.2%	—	0,65
% Primi 10 Titoli sul Patrimonio		7,26
Numero Complessivo di Titoli Azionari		0
Numero Complessivo di Titoli Obbligazionari		305

Fixed Income Sector Weightings %

	Fondo
🏛️ Governativo	0,11
🏢 Societario	98,66
🏠 Cartolarizzazioni	0,00
👥 Enti Locali	0,00
🏦 Liquidità ed equivalenti	1,19
📄 Derivati	0,04

Coupon Range %

	Fondo
0 coupon	0,00
Da 0 a 4 cedole	27,60
Da 4 a 6 cedole	61,18
Da 6 a 8 cedole	9,24
Da 8 a 10 cedole	1,58
Da 10 a 12 cedole	0,39
Oltre 12 cedole	0,00

Scadenze %

	Fondo
da 1 a 3	11,04
da 3 a 5	15,72
da 5 a 7	20,13
da 7 a 10	23,07
da 10 a 15	8,82
da 15 a 20	2,55
da 20 a 30	14,88
oltre 30	2,88

Anagrafica

Società di Gestione	DWS Investment S.A.	Patrimonio Classe (Mln)	5,06 USD	Investimento Min. Ingresso	10.000.000 USD
Telefono	+352 42101-1	(26/06/2026)		Investimento Min. Successivo	-
Web	www.dws.lu	Domicilio	LUSSEMBURGO	T.E.R.	0,53%
Data di Partenza	26/02/2021	Valuta del Fondo	USD	Spese correnti	0,51%
Nome del Gestore	Rainer Haerle	UCITS	Si	Commissione di incentivo	-
Data Inizio Gestione	31/03/2015	Inc/Acc	Acc		
NAV (26/06/2026)	USD 107,86	ISIN	LU2293918525		
Patrimonio Netto (Mln)	333,35 EUR				

(30/04/2026)

See disclosures for more details

© 2026 Morningstar Italia. Tutti i diritti sono riservati. Le informazioni qui contenute: (1) sono proprietà di Morningstar, (2) non possono essere copiate, (3) non costituiscono consiglio di investimento; (4) sono fornite con scopi informativi; (5) sono ritenute attendibili da Morningstar che, pertanto, ne garantisce il maggior grado di accuratezza e completezza possibile, fatto salvo il caso in cui queste Le siano state fornite in modo errato e/o non completo dalle relative società prodotte; (6) sono estratte dai dati del fondo disponibili e riferiti a date temporali diverse. Morningstar non è responsabile per qualunque danno o perdita derivante da qualunque uso delle informazioni e chi visiona tali informazioni sarà responsabile dell'uso che andrà a farne. Non vi è naturalmente garanzia alcuna che i risultati del passato trovino un riscontro nel futuro.