

Wellington Asia Technology Fund USD DL Ac

Categoria Morningstar™

Azionari Settore Tecnologia

Benchmark Morningstar

Morningstar Global Technology NR USD
Usato nel Report

Benchmark Dichiarato

MSCI AC AP Technology Custom Sec NR
USD

Morningstar Rating™

Senza rating

Obiettivo d'Investimento Dichiarato

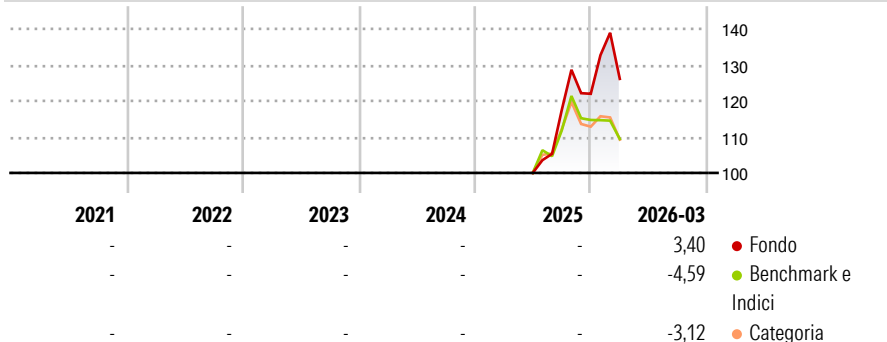
The investment objective of the Fund is to seek long-term total returns in excess of the MSCI All Country Asia Pacific Technology Custom Sector Index (the "Index"), primarily through investing in the equity securities of technology and technology related companies listed or operating in the Asia region. The Investment Manager will actively manage the Fund, using bottom up, company specific analysis to invest in publicly traded securities of companies domiciled in the Asia region that the Investment Manager believes will benefit from the region's growing importance in the technology sector.

Misure di Rischio

3Y Alpha	-	3Y Sharpe Ratio	-
3Y Beta	-	3Y Std Dev	-
3Y R-Squared	-	3Y Risk	-
3Y Info Ratio	-	5Y Risk	-
3Y Tracking Error	-	10Y Risk	-

Basati su Morningstar Global Technology NR USD (dove applicabile)

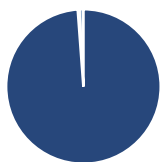
Rendimenti



Rend. Cumulati %	Fondo	Bmk	Cat	Rendimenti Trimestrali %	Q1	Q2	Q3	Q4
3-Mesi	13,76	11,94	16,38	2026	3,40	-	-	-
6-Mesi	17,33	5,74	16,70	2025	-	-	17,46	3,84
1-Anno	-	-	-	2024	-	-	-	-
3-Anni Ann.ti	-	-	-	2023	-	-	-	-
5-Anni Ann.ti	-	-	-	2022	-	-	-	-
10-Anni Ann.ti	-	-	-					

Rendimenti aggiornati al 30/04/2026

Portafoglio 31/03/2026



Asset Allocation %

Azioni	99,45
Obbligazioni	0,00
Liquidità	-0,32
Altro	0,86

Style Box Azionaria

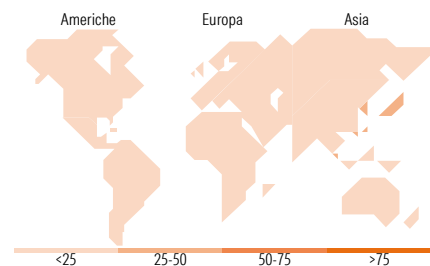
Capitalizzazione	Large	Mid	Small
Stile	Value	Blend	Growth

Mkt Cap %

Giant	77,37
Large	14,35
Medium	7,54
Small	0,74
Micro	0,00

Capitalizzazione media di mercato

Ave Mkt Cap USD	114.558,58
-----------------	------------



Titoli principali

Nome	Settore	%
Taiwan Semiconductor...	📱	9,77
Tencent Holdings Ltd	📱	7,68
Samsung Electronics Co Ltd	📱	6,81
SK Hynix Inc	📱	6,62
Alibaba Group Holding Ltd...	📱	5,84
Advantest Corp	📱	4,42
Tokyo Electron Ltd	📱	4,15
Keyence Corp	📱	2,54
Delta Electronics Inc	📱	2,47
MediaTek Inc	📱	2,29
% Primi 10 Titoli sul Patrimonio		52,59
Numero Complessivo di Titoli Azionari		54
Numero Complessivo di Titoli Obbligazionari		0

Distribuzione Settoriale %

	Fondo
Ciclico	11,19
Materie Prime	0,86
Beni di Consumo Ciclici	10,34
Finanza	-
Immobiliare	-
Sensibile	86,16
Telecomunicazioni	16,10
Energia	-
Beni Industriali	4,55
Tecnologia	65,52
Difensivo	2,64
Beni Difensivi	-
Salute	2,64
Servizi di Pubblica Utilità	-

Ripartizione Geografica %

	Fondo
America	3,11
Stati Uniti	3,11
Canada	0,00
America Latina e Centrale	0,00
Europa	3,17
Regno Unito	0,00
Europa Occidentale - Euro	3,17
Europa Occidentale - Non Euro	0,00
Europa dell'Est	0,00
Africa	0,00
Medio Oriente	0,00
Asia	93,72
Giappone	33,01
Australasia	0,00
Asia - Paesi Sviluppati	38,08
Asia - Emergente	22,63

Anagrafica

Società di Gestione	Wellington Luxembourg S.à r.l.	Patrimonio Classe (Mln)	0,02 USD	Investimento Min. Ingresso	5.000 USD
Telefono	-	Domicilio	LUSSEMBURGO	Investimento Min. Successivo	1.000 USD
Web	http://www.wellingtonfunds.com	Valuta del Fondo	USD	T.E.R.	2,89%
Data di Partenza	02/06/2025	UCITS	Si	Spese correnti	2,64%
Nome del Gestore	Yash Patodia	Inc/Acc	Acc	Commissione di incentivo	-
Data Inizio Gestione	01/10/2020	ISIN	LU2308170492		
NAV (30/04/2026)	USD 16,17				

Wellington Asia Technology Fund USD DL Ac

Patrimonio Netto (Mln) 657,67 USD

(31/03/2026)