

Schroder International Selection Fund Global Sustainable Growth I Income USD

Categoria Morningstar™

Azionari Internazionali Large Cap Growth

Benchmark Morningstar

Morningstar Global Growth Target Market

Exposure NR USD

Usato nel Report

Benchmark Dichiarato

MSCI ACWI NR USD

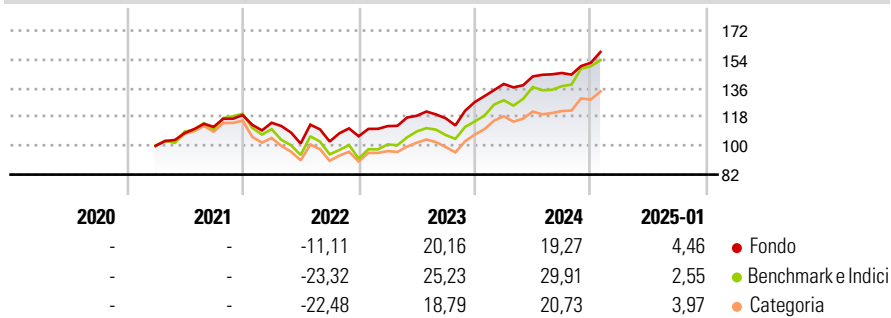
Morningstar Rating™

★★★★★

Obiettivo d'Investimento Dichiarato

Il fondo mira a generare una crescita del capitale. Almeno due terzi del fondo (liquidità esclusa) saranno investiti in azioni di società di tutto il mondo. Il fondo non ha alcun orientamento specifico in termini di capitalizzazione.

Rendimenti



Misure di Rischio

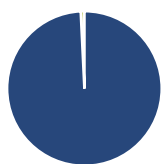
3Y Alpha	1,08	3Y Sharpe Ratio	0,74
3Y Beta	0,84	3Y Std Dev	13,42
3Y R-Squared	88,97	3Y Risk	-Med
3Y Info Ratio	0,10	5Y Risk	-
3Y Tracking Error	6,02	10Y Risk	-

Basati su Morningstar Global Growth Target Market Exposure NR USD (dove applicabile)

Rend. Cumulati %	Fondo	Bmk	Cat	Rendimenti Trimestrali %	Q1	Q2	Q3	Q4
3-Mesi	8,09	10,82	8,72	2025	-	-	-	-
6-Mesi	13,30	19,52	14,52	2024	8,91	3,37	1,50	4,37
1-Anno	19,66	25,84	19,70	2023	5,99	5,75	-1,32	8,64
3-Anni Ann.ti	12,07	12,23	8,38	2022	-4,00	-11,35	1,23	3,19
5-Anni Ann.ti	-	-	-	2021	-	7,94	3,59	6,58
10-Anni Ann.ti	-	-	-					

Rendimenti aggiornati al 04/02/2025

Portafoglio 31/12/2024



Asset Allocation %	Netta
● Azioni	99,24
● Obbligazioni	0,00
● Liquidità	0,76
● Altro	0,00

Style Box

Azionaria

Capitalizz.	Value	Blend	Growth
Large			
Mid			
Small			

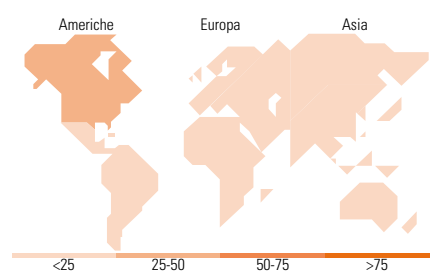
Stile

Mkt Cap %

Fondo	Fondo
Giant	57,30
Large	31,36
Medium	11,34
Small	0,00
Micro	0,00

Capitalizzazione media di mercato

Fondo	Fondo
Ave Mkt Cap USD	158.818,56



Titoli principali

Nome	Settore	%
Microsoft Corp	Software	6,53
Alphabet Inc Class A	Software	6,20
SAP SE	Software	3,74
Unilever PLC	Alimentari	3,11
Taiwan Semiconductor...	Semiconduttori	3,04
Booking Holdings Inc	Viaggi	2,95
RELX PLC	Software	2,94
Mastercard Inc Class A	Software	2,84
Hitachi Ltd	Macchine	2,75
Schneider Electric SE	Macchine	2,67
% Primi 10 Titoli sul Patrimonio		36,75
Numero Complessivo di Titoli Azionari		45
Numero Complessivo di Titoli Obbligazionari		0

Distribuzione Settoriale %

Distribuzione Settoriale %	Fondo
Ciclico	27,62
Materie Prime	1,58
Beni di Consumo Ciclici	11,56
Finanza	14,48
Immobiliare	-
Sensibile	52,12
Telecomunicazioni	8,60
Energia	-
Beni Industriali	14,44
Tecnologia	29,08
Difensivo	20,26
Beni Difensivi	5,43
Salute	14,82
Servizi di Pubblica Utilità	-

Ripartizione Geografica %

Ripartizione Geografica %	Fondo
America	45,28
Stati Uniti	44,38
Canada	0,00
America Latina e Centrale	0,90
Europa	37,58
Regno Unito	16,24
Europa Occidentale - Euro	16,91
Europa Occidentale - Non Euro	4,42
Europa dell'Est	0,00
Africa	0,00
Medio Oriente	0,00
Asia	17,13
Giappone	11,42
Australasia	0,00
Asia - Paesi Sviluppati	5,71
Asia - Emergente	0,00

Anagrafica

Società di Gestione	Schroder Investment Management (Europe) S.A.	Patrimonio Classe (Mln)	2,76 USD	Investimento Min. Ingresso	5.000.000 EUR
Telefono	+352 341 342 202	(04/02/2025)		Investimento Min. Successivo	2.500.000 USD
Web	www.schroders.com	Domicilio	LUSSEMBURGO	T.E.R.	-
Data di Partenza	11/03/2021	Valuta del Fondo	USD	Spese correnti	0,06%
Nome del Gestore	Charles Somers	UCITS	Si	Commissione di incentivo	0,00%
	Scott MacLennan	Inc/Acc	Inc		
Data Inizio Gestione	23/11/2010	ISIN	LU2305367596		
NAV (04/02/2025)	USD 130,19				

Schroder International Selection Fund Global Sustainable Growth I Income USD

Patrimonio Netto (Mln) 4.971,46 USD

(31/12/2024)