

BNY Mellon Asian Income Fund USD A Inc

Categoria Morningstar™

Asia-Pacific ex-Japan Equity Income

Benchmark Morningstar

MSCI AC Asia Pacific ex Japan High

Dividend Yield NR USD

Usato nel Report

Benchmark Dichiarato

FTSE Asia Pacific ex Japan TR USD

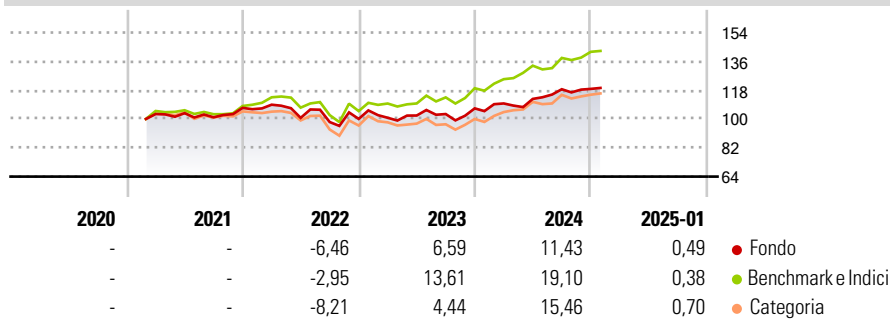
Morningstar Rating™

★★★

Obiettivo d'Investimento Dichiarato

L'obiettivo del Fondo è l'investimento diretto nel Fondo master. L'obiettivo del Fondo master è la creazione di reddito e incremento del capitale nel lungo periodo mediante investimenti in quote societarie (ossia titoli azionari) e strumenti simili di società quotate o situate nella regione Asia-Pacifico (Giappone escluso).

Rendimenti



Misure di Rischio

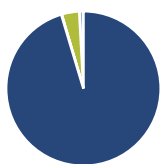
3Y Alpha	-4,83	3Y Sharpe Ratio	0,20
3Y Beta	0,89	3Y Std Dev	11,56
3Y R-Squared	90,78	3Y Risk	Basso
3Y Info Ratio	-1,06	5Y Risk	-
3Y Tracking Error	4,98	10Y Risk	-

Basati su MSCI AC Asia Pacific ex Japan High Dividend Yield NR USD (dove applicabile)

Rend. Cumulati %	Fondo	Bmk	Cat	Rendimenti Trimestrali %	Q1	Q2	Q3	Q4
3-Mesi	2,00	2,16	0,63	2025	-	-	-	-
6-Mesi	10,02	14,00	10,38	2025	-	-	-	-
1-Anno	11,50	20,12	15,70	2024	2,89	2,59	5,37	0,20
3-Anni Ann.ti	4,13	9,57	4,68	2023	0,73	1,38	0,92	3,42
5-Anni Ann.ti	-	-	-	2022	1,88	-7,57	-2,58	1,97
10-Anni Ann.ti	-	-	-	2021	-	0,52	-2,46	5,80

Rendimenti aggiornati al 07/02/2025

Portafoglio 31/12/2024



Asset Allocation %	Netta
● Azioni	95,37
● Obbligazioni	0,09
● Liquidità	3,68
● Altro	0,86

Style Box

Azionaria

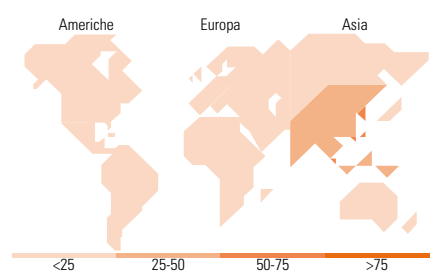
Style	Value	Blend	Growth
Capitalizz	Large	Mid	Small

Mkt Cap %

Fondo	Fondo
Giant	62,69
Large	30,50
Medium	6,82
Small	0,00
Micro	0,00

Capitalizzazione media di mercato

Fondo	Fondo
Ave Mkt Cap USD	44.977,67



Titoli principali

Nome	Settore	%
Taiwan Semiconductor...	🏭	9,79
DBS Group Holdings Ltd	🏦	5,73
ITC Ltd	🏭	5,25
Samsung Electronics Co Ltd...	🏭	4,71
BlackRock ICS USD Liquidity...	-	4,04
Singapore Technologies...	⚙️	4,02
AIA Group Ltd	🏭	3,64
National Australia Bank Ltd	🏦	3,54
Tata Consultancy Services Ltd	🏭	2,88
PT Bank Mandiri (Persero) Tbk	🏦	2,87
% Primi 10 Titoli sul Patrimonio		46,47
Numero Complessivo di Titoli Azionari		43
Numero Complessivo di Titoli Obbligazionari		0

Distribuzione Settoriale %

Fondo	Fondo
Ciclico	43,77
🏭 Materie Prime	1,38
🏭 Beni di Consumo Ciclici	2,87
🏭 Finanza	33,32
🏠 Immobiliare	6,20
Sensibile	45,25
📡 Telecomunicazioni	6,26
⚡ Energia	1,88
🏭 Beni Industriali	6,97
💻 Tecnologia	30,14
Difensivo	10,98
🏭 Beni Difensivi	6,20
🏥 Salute	-
💡 Servizi di Pubblica Utilità	4,77

Ripartizione Geografica %

Fondo	Fondo
America	0,00
Stati Uniti	0,00
Canada	0,00
America Latina e Centrale	0,00
Europa	1,22
Regno Unito	1,22
Europa Occidentale - Euro	0,00
Europa Occidentale - Non Euro	0,00
Europa dell'Est	0,00
Africa	0,00
Medio Oriente	0,00
Asia	98,78
Giappone	0,00
Australasia	14,96
Asia - Paesi Sviluppati	56,29
Asia - Emergente	27,53

Anagrafica

Società di Gestione	BNY Mellon Fund Management (Lux) S.A.	Patrimonio Classe (Mln)	0,11 USD	Investimento Min. Ingresso	5.000 USD
Telefono	-	(10/02/2025)		Investimento Min. Successivo	-
Web	http://www.bnymellonam.com	Domicilio	IRLANDA	T.E.R.	-
Data di Partenza	19/02/2021	Valuta del Fondo	USD	Spese correnti	2,25%
Nome del Gestore	Zoe Kan	UCITS	Si	Commissione di incentivo	-
Data Inizio Gestione	07/06/2016	Inc/Acc	Inc		
NAV (07/02/2025)	USD 0,87	ISIN	IE00BP4JQG53		

BNY Mellon Asian Income Fund USD A Inc

Patrimonio Netto (Mln) 19,81 USD

(31/12/2024)