

# Morgan Stanley Investment Funds - Global Opportunity Fund A (EUR)

## Categoria Morningstar™

Azionari Internazionali Large Cap Growth

## Benchmark Morningstar

Morningstar Global Growth Target Market

Exposure NR USD

Usato nel Report

## Benchmark Dichiarato

MSCI ACWI NR USD

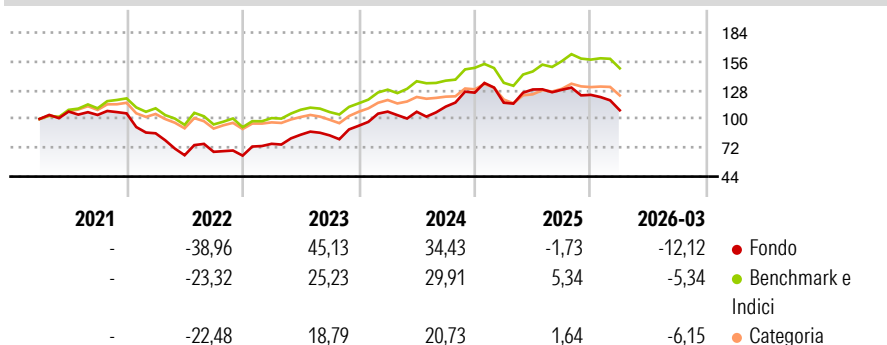
## Morningstar Rating™

★★★

### Obiettivo d'Investimento Dichiarato

Crescita a lungo termine del Suo investimento  
Investimenti principali Titoli azionari Almeno il 70% degli investimenti del fondo. Società, aventi sede in qualsiasi parte del mondo, che il consulente finanziario ritiene abbiano l'opportunità di realizzare guadagni sostenibili e crescita del flusso di cassa e siano sottovalutate al momento dell'acquisto. Altri investimenti potenziali Il fondo può anche investire una parte dei suoi asset in altre società. Il fondo può anche investire parte dei suoi asset in altri investimenti che mirano a generare un simile rendimento per le titoli azionari senza una proprietà diretta della società. Ulteriori informazioni La rendita verrà inclusa nel valore della partecipazione azionaria dell'investitore....

### Rendimenti



### Misure di Rischio

3Y Alpha	-3,02	3Y Sharpe Ratio	0,59
3Y Beta	1,24	3Y Std Dev	18,14
3Y R-Squared	80,13	3Y Risk	Alto
3Y Info Ratio	-0,15	5Y Risk	Alto
3Y Tracking Error	9,00	10Y Risk	-

Basati su Morningstar Global Growth Target Market Exposure NR USD (dove applicabile)

### Rend. Cumulati %

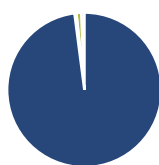
	Fondo	Bmk	Cat
3-Mesi	-2,61	0,56	-2,65
6-Mesi	-7,63	4,09	0,43
1-Anno	9,13	32,53	18,95
3-Anni Ann.ti	16,46	17,86	10,37
5-Anni Ann.ti	2,69	9,47	4,53
10-Anni Ann.ti	-	-	-

Rendimenti aggiornati al 16/04/2026

### Rendimenti

	Q1	Q2	Q3	Q4
2026	-12,12	-	-	-
2025	-7,79	11,11	-0,25	-3,84
2024	14,70	-0,11	4,65	12,12
2023	17,84	11,65	-0,79	11,18
2022	-18,38	-24,76	5,12	-5,45

### Portafoglio 31/03/2026



#### Asset Allocation %

Azioni	99,25
Obbligazioni	0,38
Liquidità	1,04
Altro	-0,66

#### Style Box Azionaria

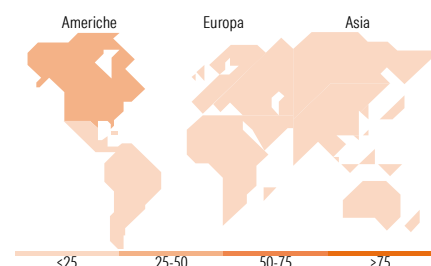


#### Mkt Cap %

Fondo	61,12
Giant	20,07
Large	17,38
Medium	1,44
Small	0,00
Micro	0,00

#### Capitalizzazione media di mercato

Fondo	165.622,95
Ave Mkt Cap USD	95



### Titoli principali

Nome	Settore	%
Taiwan Semiconductor...	📱	8,11
Meta Platforms Inc Class A	📱	6,63
ASML Holding NV	📱	5,67
Uber Technologies Inc	📱	5,65
Spotify Technology SA	📱	5,61
MercadoLibre Inc	🛒	4,23
DoorDash Inc Ordinary Shares...	🛒	3,75
DSV AS	⚙️	3,47
SK Hynix Inc	📱	3,45
Moncler SpA	🛒	2,89
% Primi 10 Titoli sul Patrimonio		49,46
Numero Complessivo di Titoli Azionari		37
Numero Complessivo di Titoli Obbligazionari		0

### Distribuzione Settoriale %

	Fondo
<b>Ciclico</b>	<b>40,34</b>
Materie Prime	-
Beni di Consumo Ciclici	27,38
Finanza	12,96
Immobiliare	-
<b>Sensibile</b>	<b>59,66</b>
Telecomunicazioni	19,43
Energia	-
Beni Industriali	6,01
Tecnologia	34,23
<b>Difensivo</b>	<b>0,00</b>
Beni Difensivi	-
Salute	-
Servizi di Pubblica Utilità	-

### Ripartizione Geografica %

	Fondo
<b>America</b>	<b>54,14</b>
Stati Uniti	46,04
Canada	1,41
America Latina e Centrale	6,69
<b>Europa</b>	<b>18,63</b>
Regno Unito	0,00
Europa Occidentale - Euro	15,14
Europa Occidentale - Non Euro	3,49
Europa dell'Est	0,00
Africa	0,00
Medio Oriente	0,00
<b>Asia</b>	<b>27,22</b>
Giappone	1,65
Australasia	0,00
Asia - Paesi Sviluppati	14,73
Asia - Emergente	10,85

### Anagrafica

Società di Gestione	MSIM Fund Management (Ireland) Limited	Patrimonio Classe (Mln)	105,33 EUR	Investimento Min. Ingresso	-
Telefono	-	Domicilio	LUSSEMBURGO	Investimento Min. Successivo	-
Web	www.morganstanley.com/im	Valuta del Fondo	EUR	T.E.R.	1,84%
Data di Partenza	05/03/2021	UCITS	Si	Spese correnti	1,84%
		Inc/Acc	Acc	Commissione di incentivo	-

# Morgan Stanley Investment Funds - Global Opportunity Fund A (EUR)

Nome del Gestore	Kristian Heugh	ISIN	LU2308174304
Data Inizio Gestione	30/11/2010		
NAV <sup>(16/04/2026)</sup>	EUR 30,25		
Patrimonio Netto (Mln)	11.312,61 USD		
<sup>(31/03/2026)</sup>			