

Vanguard ESG Developed World All Cap Equity Index Fund Institutional Plus EUR

Categoria Morningstar™
Hedged Acc

Benchmark Morningstar

Not Categorized
Usato nel Report

Benchmark Dichiarato

FTSE Developed All Cap Choice NR USD

Morningstar Rating™

Senza rating

Obiettivo d'Investimento Dichiarato

The Fund seeks to provide long-term growth of capital by seeking to achieve the performance of the Index.

Rendimenti



Misure di Rischio

3Y Alpha	-	3Y Sharpe Ratio	0,42
3Y Beta	-	3Y Std Dev	15,88
3Y R-Squared	-	3Y Risk	-
3Y Info Ratio	-	5Y Risk	-
3Y Tracking Error	-	10Y Risk	-

Rend. Cumulati %


Periodo	Fondo
3-Mesi	2,05
6-Mesi	15,17
1-Anno	18,21
3-Anni Ann.ti	8,12
5-Anni Ann.ti	-
10-Anni Ann.ti	-

Rendimenti aggiornati al 07/02/2025

Rendimenti

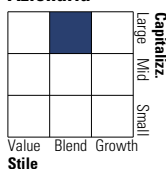
Periodo	Q1	Q2	Q3	Q4
Trimestrali %				
2025	-	-	-	-
2024	9,45	2,89	3,85	2,08
2023	7,87	7,44	-3,49	10,75
2022	-7,45	-16,13	-5,49	4,96
2021	-	7,45	0,36	7,36

Portafoglio 31/12/2024



Style Box

Azionaria

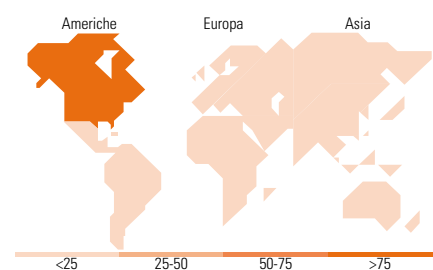


Mkt Cap %

Mkt Cap	Fondo
Giant	44,64
Large	30,16
Medium	18,70
Small	5,68
Micro	0,81

Capitalizzazione media di mercato

Capitalizzazione	Fondo
Ave Mkt Cap USD	156.846,10



Titoli principali

Nome	Settore	%
Apple Inc		5,64
NVIDIA Corp		4,94
Microsoft Corp		4,93
Amazon.com Inc		3,24
Meta Platforms Inc Class A		2,02
Tesla Inc		1,77
Alphabet Inc Class A		1,75
Broadcom Inc		1,66
Alphabet Inc Class C		1,45
JPMorgan Chase & Co		1,06
% Primi 10 Titoli sul Patrimonio		28,46
Numero Complessivo di Titoli Azionari		4.145
Numero Complessivo di Titoli Obbligazionari		0

Distribuzione Settoriale %

Settore	Fondo
Ciclico	35,22
Materie Prime	2,50
Beni di Consumo Ciclici	12,56
Finanza	16,90
Immobiliare	3,27
Sensibile	47,31
Telecomunicazioni	9,45
Energia	0,03
Beni Industriali	6,99
Tecnologia	30,84
Difensivo	17,46
Beni Difensivi	5,25
Salute	11,98
Servizi di Pubblica Utilità	0,24

Ripartizione Geografica %

Geografia	Fondo
America	76,56
Stati Uniti	73,75
Canada	2,55
America Latina e Centrale	0,26
Europa	13,25
Regno Unito	2,66
Europa Occidentale - Euro	6,04
Europa Occidentale - Non Euro	4,17
Europa dell'Est	0,11
Africa	0,00
Medio Oriente	0,26
Asia	10,19
Giappone	6,28
Australasia	1,85
Asia - Paesi Sviluppatti	1,98
Asia - Emergente	0,08

Anagrafica

Società di Gestione	Vanguard Group (Ireland) Limited	Patrimonio Classe (Mln)	215,13 EUR	Investimento Min. Ingresso	100.000.000 EUR
Telefono	+353 1 6123226	Domicilio	IRLANDA	Investimento Min. Successivo	-
Web	global.vanguard.com	Valuta del Fondo	EUR	T.E.R.	0,13%
Data di Partenza	03/03/2021	UCITS	Si	Spese correnti	0,13%
Nome del Gestore	-	Inc/Acc	Acc	Commissione di incentivo	-
Data Inizio Gestione	07/02/2011	ISIN	IE00BNDQ1K21		
NAV (07/02/2025)	EUR 140,14				
Patrimonio Netto (Mln)	6.134,73 USD				

(31/12/2024)