

BlackRock Global Funds - Next Generation Technology Fund D2 SGD Hedged

Categoria Morningstar™

Azionari Altri Settori

Benchmark Morningstar

Not Categorized
Usato nel Report

Benchmark Dichiarato

MSCI ACWI NR USD

Morningstar Rating™

Senza rating

Obiettivo d'Investimento Dichiarato

The Fund seeks to maximise total return and invest in a manner consistent with the principles of environmental, social and governance ("ESG") investing. The Fund invests at least 70% of its total assets in the equity securities of companies globally whose predominant economic activity comprises the research, development, production and/or distribution of new and emerging technology.

Misure di Rischio

| | | | |
|-------------------|---|-----------------|-------|
| 3Y Alpha | - | 3Y Sharpe Ratio | 1,03 |
| 3Y Beta | - | 3Y Std Dev | 30,56 |
| 3Y R-Squared | - | 3Y Risk | - |
| 3Y Info Ratio | - | 5Y Risk | - |
| 3Y Tracking Error | - | 10Y Risk | - |

Rendimenti



Rend. Cumulati %

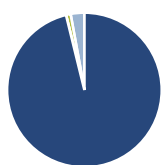
| | |
|----------------|--------|
| 3-Mesi | 56,88 |
| 6-Mesi | 64,08 |
| 1-Anno | 100,82 |
| 3-Anni Ann.ti | 37,25 |
| 5-Anni Ann.ti | 10,05 |
| 10-Anni Ann.ti | - |

Rendimenti aggiornati al 22/06/2026

Rendimenti

| | | | | |
|---------------------------------|-----------|-----------|-----------|-----------|
| Fondo | Q1 | Q2 | Q3 | Q4 |
| Rendimenti Trimestrali % | | | | |
| 2026 | -1,75 | - | - | - |
| 2025 | -22,06 | 23,74 | 11,78 | 5,21 |
| 2024 | 9,08 | 6,86 | -3,49 | 11,95 |
| 2023 | 11,37 | 7,65 | -3,31 | 11,17 |
| 2022 | -19,82 | -30,53 | -0,09 | -6,15 |

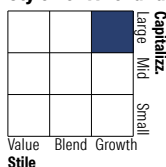
Portafoglio 31/05/2026



Asset Allocation %

| | |
|--------------|-------|
| Azioni | 96,18 |
| Obbligazioni | 0,01 |
| Liquidità | 0,95 |
| Altro | 2,87 |

Style Box Azionaria

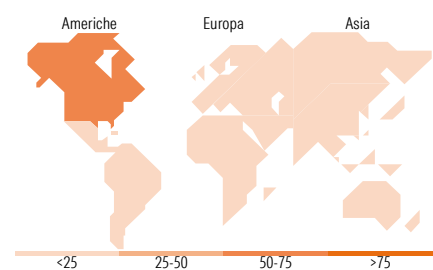


Mkt Cap %

| | |
|--------------|-------|
| Fondo | |
| Giant | 27,22 |
| Large | 33,25 |
| Medium | 32,79 |
| Small | 6,74 |
| Micro | 0,00 |

Capitalizzazione media di mercato

| | |
|-----------------|----------|
| Fondo | |
| Ave Mkt Cap USD | 83.429,4 |
| | 4 |



Titoli principali

| Nome | Settore | % |
|---|---------|-------|
| SK Hynix Inc | | 6,50 |
| Lumentum Holdings Inc | | 4,24 |
| Tower Semiconductor Ltd | | 4,14 |
| NVIDIA Corp | | 4,04 |
| Ibiden Co Ltd | | 3,13 |
| Micron Technology Inc | | 2,97 |
| SanDisk Corp Ordinary Shares | | 2,89 |
| Elite Material Co Ltd | | 2,81 |
| Asia Vital Components Co Ltd | | 2,79 |
| Fabrinet | | 2,73 |
| % Primi 10 Titoli sul Patrimonio | | 36,24 |
| Numero Complessivo di Titoli Azionari | | 61 |
| Numero Complessivo di Titoli Obbligazionari | | 8 |

Distribuzione Settoriale %

| | |
|-----------------------------|--------------|
| Fondo | |
| Ciclico | 3,59 |
| Materie Prime | - |
| Beni di Consumo Ciclici | 1,49 |
| Finanza | 2,11 |
| Immobiliare | - |
| Sensibile | 95,93 |
| Telecomunicazioni | 2,84 |
| Energia | - |
| Beni Industriali | 7,74 |
| Tecnologia | 85,34 |
| Difensivo | 0,48 |
| Beni Difensivi | - |
| Salute | 0,48 |
| Servizi di Pubblica Utilità | - |

Ripartizione Geografica %

| | |
|-------------------------------|--------------|
| Fondo | |
| America | 63,52 |
| Stati Uniti | 60,65 |
| Canada | 1,63 |
| America Latina e Centrale | 1,24 |
| Europa | 5,54 |
| Regno Unito | 0,00 |
| Europa Occidentale - Euro | 1,24 |
| Europa Occidentale - Non Euro | 0,00 |
| Europa dell'Est | 0,00 |
| Africa | 0,00 |
| Medio Oriente | 4,30 |
| Asia | 30,94 |
| Giappone | 7,05 |
| Australasia | 0,00 |
| Asia - Paesi Sviluppati | 19,88 |
| Asia - Emergente | 4,01 |

Anagrafica

| | | | | | |
|------------------------|---------------------------|-------------------------|--------------|------------------------------|-------------|
| Società di Gestione | BlackRock (Luxembourg) SA | Patrimonio Classe (Mln) | 14,39 SGD | Investimento Min. Ingresso | 100.000 USD |
| Telefono | +44 20 77433000 | Domicilio | LUSSEMBURGO | Investimento Min. Successivo | 1.000 USD |
| Web | www.blackrock.com | Valuta del Fondo | SGD | T.E.R. | - |
| Data di Partenza | 24/02/2021 | UCITS | Si | Spese correnti | 0,99% |
| Nome del Gestore | - | Inc/Acc | Acc | Commissione di incentivo | - |
| Data Inizio Gestione | 04/09/2018 | ISIN | LU2290526321 | | |
| NAV (22/06/2026) | SGD 14,16 | | | | |
| Patrimonio Netto (Mln) | 3.367,18 USD | | | | |

(31/05/2026)

See disclosures for more details

© 2026 Morningstar Italia. Tutti i diritti sono riservati. Le informazioni qui contenute: (1) sono proprietà di Morningstar, (2) non possono essere copiate, (3) non costituiscono consiglio di investimento; (4) sono fornite con scopi informativi; (5) sono ritenute attendibili da Morningstar che, pertanto, ne garantisce il maggior grado di accuratezza e completezza possibile, fatto salvo il caso in cui queste Le siano state fornite in modo errato e/o non completo dalle relative società prodotte; (6) sono estratte dai dati del fondo disponibili e riferiti a date temporali diverse. Morningstar non è responsabile per qualunque danno o perdita derivante da qualunque uso delle informazioni e chi visita tali informazioni sarà responsabile dell'uso che andrà a farne. Non vi è naturalmente garanzia alcuna che i risultati del passato trovino un riscontro nel futuro.