

# Neuberger Berman Global Sustainable Equity Fund EUR M Accumulating Class

Categoria Morningstar™

Aziende Global Large Cap Growth

Unhedged

Benchmark Morningstar

Morningstar Global Growth Target Market

Exposure NR USD

Usato nel Report

Benchmark Dichiarato

MSCI World NR USD

Morningstar Rating™

★★

## Obiettivo d'Investimento Dichiarato

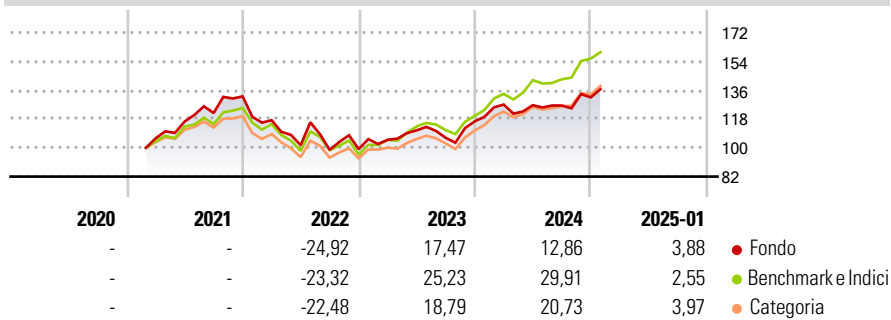
The Portfolio aims to achieve a minimum excess annualised return of 2% over the Benchmark before fees over a 3-5 year investment horizon from investing primarily in a portfolio of global equity holdings that comply with the Sustainable Criteria. The Portfolio will seek to achieve its objective by investing primarily in equity securities that are listed or traded on Recognised Markets globally (which may include Emerging Market Countries) and issued by companies across all market capitalisations and industrial sectors.

## Misure di Rischio

3Y Alpha	-6,34	3Y Sharpe Ratio	0,21
3Y Beta	1,07	3Y Std Dev	16,92
3Y R-Squared	94,16	3Y Risk	+Med
3Y Info Ratio	-1,32	5Y Risk	-
3Y Tracking Error	4,98	10Y Risk	-

Basati su Morningstar Global Growth Target Market Exposure NR USD (dove applicabile)


## Rendimenti



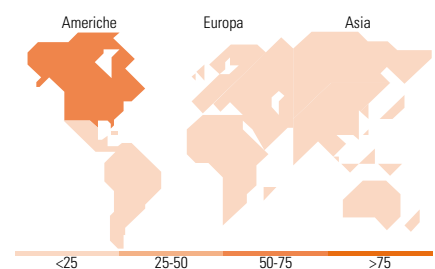
Rend. Cumulati %	Fondo	Bmk	Cat	Rendimenti Trimestrali %	Q1	Q2	Q3	Q4
3-Mesi	9,86	10,82	8,72	2025	-	-	-	-
6-Mesi	14,92	19,52	14,52	2024	9,01	-0,32	-0,16	4,03
1-Anno	12,90	25,84	19,70	2023	5,86	5,63	-4,23	9,69
3-Anni Ann.ti	5,35	12,23	8,38	2022	-11,27	-13,30	-2,91	0,52
5-Anni Ann.ti	-	-	-	2021	-	9,91	4,55	8,54
10-Anni Ann.ti	-	-	-					

Rendimenti aggiornati al 04/02/2025

## Portafoglio 31/12/2024



Style Box	Mkt Cap %	Fondo
<b>Azionaria</b>	Giant	54,32
	Large	32,29
	Medium	12,31
	Small	1,08
	Micro	0,00
	<b>Capitalizzazione media di mercato</b>	<b>Fondo</b>
	Ave Mkt Cap USD	278.210,92



## Titoli principali

Nome	Settore	%
Microsoft Corp	Software	8,78
Alphabet Inc Class A	Software	6,05
NVIDIA Corp	Software	6,04
Amazon.com Inc	Software	5,93
Netflix Inc	Software	3,06
3i Group Ord	Finanza	2,89
Nasdaq Inc	Software	2,68
ASML Holding NV	Software	2,50
Brown & Brown Inc	Alimentari	2,42
Nestle SA	Alimentari	2,33
% Primi 10 Titoli sul Patrimonio		42,69
Numero Complessivo di Titoli Azionari		42
Numero Complessivo di Titoli Obbligazionari		0

## Distribuzione Settoriale %

Distribuzione Settoriale %	Fondo
<b>Ciclico</b>	<b>29,34</b>
Materie Prime	-
Beni di Consumo Ciclici	11,54
Finanza	16,44
Immobiliare	1,36
<b>Sensibile</b>	<b>50,22</b>
Telecomunicazioni	13,07
Energia	-
Beni Industriali	6,08
Tecnologia	31,06
<b>Difensivo</b>	<b>20,44</b>
Beni Difensivi	6,84
Salute	13,60
Servizi di Pubblica Utilità	-

## Ripartizione Geografica %

Ripartizione Geografica %	Fondo
<b>America</b>	<b>70,94</b>
Stati Uniti	70,94
Canada	0,00
America Latina e Centrale	0,00
<b>Europa</b>	<b>24,63</b>
Regno Unito	1,56
Europa Occidentale - Euro	10,08
Europa Occidentale - Non Euro	12,99
Europa dell'Est	0,00
Africa	0,00
Medio Oriente	0,00
<b>Asia</b>	<b>4,43</b>
Giappone	2,16
Australasia	0,00
Asia - Paesi Sviluppati	2,27
Asia - Emergente	0,00

## Anagrafica

Società di Gestione	Neuberger Berman Asset Management Ireland Limited	Patrimonio Classe (Mln)	0,13 EUR	Investimento Min. Ingresso	1.000 EUR
		(04/02/2025)		Investimento Min. Successivo	-
		Domicilio	IRLANDA	T.E.R.	2,45%
Telefono	-	Valuta del Fondo	EUR	Spese correnti	2,45%
Web	-	UCITS	Si	Commissione di incentivo	-
Data di Partenza	24/02/2021	Inc/Acc	Acc		
Nome del Gestore	-	ISIN	IE00BMG4Q566		
Data Inizio Gestione	24/02/2021				
NAV (04/02/2025)	EUR 13,48				

# Neuberger Berman Global Sustainable Equity Fund EUR M Accumulating Class

Patrimonio Netto (Mln)

140,77 USD

**Unhedged**

---