

JPM Global Income Sustainable A (acc) - USD (hedged)

Categoria Morningstar™

Bilanciati Moderati USD

Benchmark Morningstar

Morningstar EAA USD Mod Target

Allocation NR USD

Usato nel Report

Benchmark Dichiarato

35% MSCI World 100% Hdg NR EUR, 40%
Bloomberg US HY 2% Issuer Cap TR Hdg
EUR, 25% Bloomberg Global Credit TR Hdg
EUR

Morningstar Rating™

★★★

Obiettivo d'Investimento Dichiarato

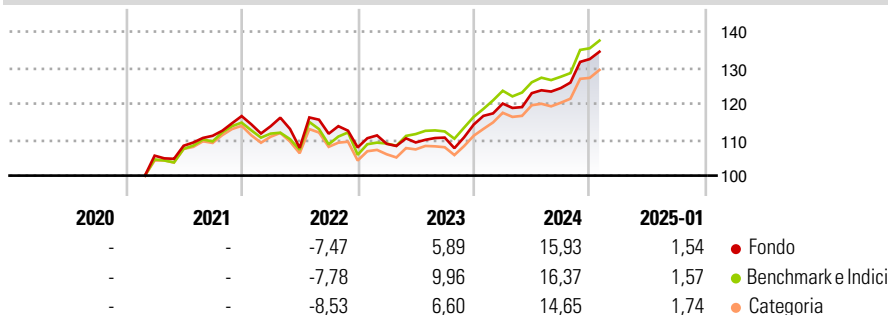
To provide regular income by investing primarily in a portfolio of income generating securities with positive E/S characteristics globally and through the use of derivatives. Securities with positive E/S characteristics from issuers are those that the Investment Manager believes show effective governance and superior management of environmental and/or social issues (sustainable characteristics). Multi-asset approach, leveraging specialists from around JPMorgan Asset Management's global investment platform, with a focus on risk-adjusted income. Flexible implementation of the managers' allocation views at asset class and regional level. Seeks to provide the majority of its returns through securities with positive E/S characteristics by...

Misure di Rischio

3Y Alpha	-1,26	3Y Sharpe Ratio	0,40
3Y Beta	0,91	3Y Std Dev	8,64
3Y R-Squared	90,16	3Y Risk	Med
3Y Info Ratio	-0,41	5Y Risk	-
3Y Tracking Error	3,17	10Y Risk	-

Basati su Morningstar EAA USD Mod Target Allocation NR USD (dove applicabile)

Rendimenti



Rend. Cumulati %	Fondo	Bmk	Cat	Rendimenti Trimestrali %	Q1	Q2	Q3	Q4
3-Mesi	6,15	7,28	6,81	2025	-	-	-	-
6-Mesi	9,94	10,57	9,91	2024	5,11	2,41	1,15	6,48
1-Anno	14,02	15,03	13,81	2023	0,92	0,35	1,25	3,27
3-Anni Ann.ti	6,11	7,72	5,99	2022	-2,42	-5,29	3,66	-3,41
5-Anni Ann.ti	-	-	-	2021	-	2,61	2,55	4,93
10-Anni Ann.ti	-	-	-					

Rendimenti aggiornati al 04/02/2025

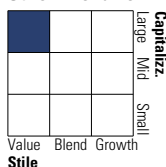
Portafoglio 31/12/2024



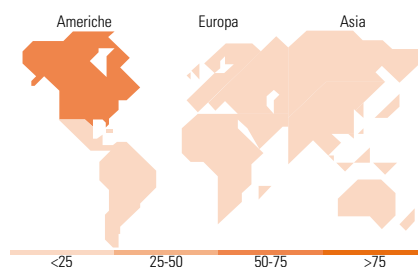
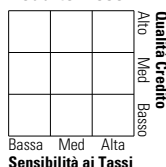
Asset Allocation %	Netta
● Azioni	39,49
● Obbligazioni	53,67
● Liquidità	3,82
● Altro	3,02

Morningstar Style Box®

Stile Azionario



Reddito Fisso



Titoli principali

Nome	Settore	%
JPM USD Liquidity LVNAV X...	-	4,37
United States Treasury Notes...	-	1,49
Microsoft Corp		1,33
Taiwan Semiconductor...		1,10
CCO Holdings, LLC/ CCO...	-	1,01
CCO Holdings, LLC/ CCO...	-	0,81
DISH Network Corporation...	-	0,76
Coherent Corp 5%	-	0,66
Entegris Escrow Corp. 5.95%	-	0,65
RELX PLC		0,52
% Primi 10 Titoli sul Patrimonio		12,70
Numero Complessivo di Titoli Azionari		446
Numero Complessivo di Titoli Obbligazionari		450

Distribuzione Settoriale %

	Fondo
🔄 Ciclico	43,66
📈 Sensibile	38,32
📉 Difensivo	18,02

Fixed Income Sector Weightings %

	Fondo
🏛️ Governativo	2,28
⚙️ Societario	91,79
🏠 Cartolarizzazioni	0,00
🏘️ Enti Locali	0,00
📄 Liquidità ed equivalenti	7,65
📑 Derivati	-1,72

Ripartizione Geografica %

	Fondo
America	52,83
Stati Uniti	47,77
Canada	3,83
America Latina e Centrale	1,22
Europa	31,00
Regno Unito	6,33
Europa Occidentale - Euro	18,04
Europa Occidentale - Non Euro	5,77
Europa dell'Est	0,00
Africa	0,59
Medio Oriente	0,27
Asia	16,17
Giappone	3,52
Australasia	1,23
Asia - Paesi Sviluppatti	7,85
Asia - Emergente	3,57

Anagrafica

Società di Gestione	JPMorgan Asset Management (Europe) S.à r.l.	Patrimonio Classe (Mln)	4,69 USD	Investimento Min. Ingresso	35.000 USD
		(04/02/2025)		Investimento Min. Successivo	5.000 USD
		Domicilio	LUSSEMBURGO	T.E.R.	1,45%
Telefono	+352 34 101	Valuta del Fondo	USD	Spese correnti	1,45%
		UCITS	Si	Commissione di incentivo	-

JPM Global Income Sustainable A (acc) - USD (hedged)

Web	http://	Inc/Acc	Acc
	www.jpmorganassetmana	ISIN	LU2279689231
	gement.com		
Data di Partenza	22/02/2021		
Nome del Gestore	-		
Data Inizio Gestione	22/02/2021		
NAV (04/02/2025)	USD 112,50		
Patrimonio Netto (Mln)	97,20 EUR		
(31/12/2024)			