

JPM Global Income ESG C (div) - CHF (hedged)

Categoria Morningstar™

Bilanciati Moderati CHF

Benchmark Morningstar

Cat 50%Citi SwissGBI&50%MSCI Wld Free
NR
Usato nel Report

Benchmark Dichiarato

35% MSCI World 100% Hdg NR EUR, 40%
Bloomberg US HY 2% Issuer Cap TR Hdg
EUR, 25% Bloomberg Global Credit TR Hdg
EUR

Morningstar Rating™

★★★

Obiettivo d'Investimento Dichiarato

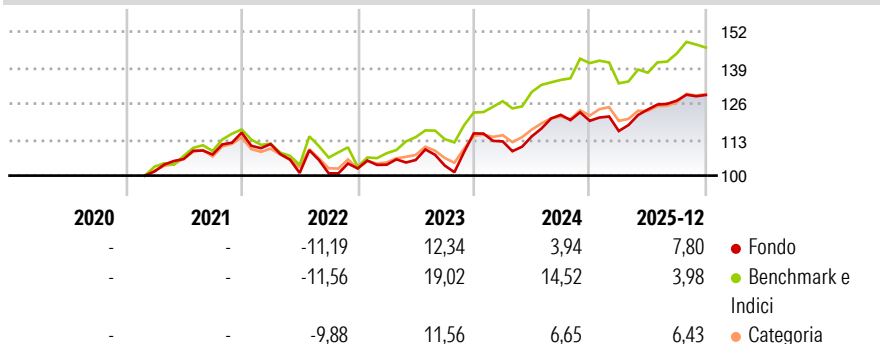
To provide regular income by investing primarily in a portfolio of income generating securities with positive E/S characteristics globally and through the use of derivatives. Securities with positive E/S characteristics from issuers are those that the Investment Manager believes show effective governance and superior management of environmental and/or social issues (sustainable characteristics). Multi-asset approach, leveraging specialists from around JPMorgan Asset Management's global investment platform, with a focus on risk-adjusted income. Flexible implementation of the managers' allocation views at asset class and regional level. Seeks to provide the majority of its returns through securities with positive E/S characteristics by...

Misure di Rischio

3Y Alpha	-1,16	3Y Sharpe Ratio	0,58
3Y Beta	0,69	3Y Std Dev	8,79
3Y R-Squared	44,55	3Y Risk	+Med
3Y Info Ratio	-0,78	5Y Risk	-
3Y Tracking Error	5,51	10Y Risk	-

Basati su Cat 50%Citi SwissGBI&50%MSCI Wld Free NR (dove applicabile)

Rendimenti




Rend. Cumulati %	Fondo	Bmk	Cat
3-Mesi	2,07	0,05	3,07
6-Mesi	5,37	5,74	7,06
1-Anno	9,58	5,23	9,91
3-Anni Ann.ti	7,86	11,54	8,29
5-Anni Ann.ti	-	-	-
10-Anni Ann.ti	-	-	-

Rendimenti aggiornati al 29/01/2026

Rendimenti Trimestrali %	Q1	Q2	Q3	Q4
2026	-	-	-	-
2025	-3,07	6,68	2,59	1,61
2024	-2,51	1,62	6,80	-1,77
2023	1,34	1,63	-1,89	11,19
2022	-3,53	-9,38	-0,13	1,72

Portafoglio 31/12/2025



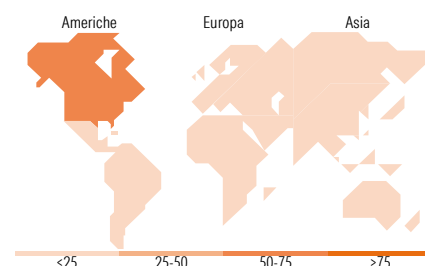
Morningstar Style Box®

Stile Azionario

Capitaliz.	Large	Mid	Small
Value			
Blend			
Growth			
Stile			

Reddito Fisso




Qualità Credito	Alto	Med	Basso
Sensibilità ai Tassi			









Titoli principali

Nome	Settore	%
JPM USD Liquidity LVNAV X...	—	4,36
United States Treasury Notes...	—	1,75
Microsoft Corp		1,35
CCO Holdings, LLC/ CCO...	—	1,34
Taiwan Semiconductor...		1,34
Cohrent Corp 5%	—	0,68
Entegris Inc 5.95%	—	0,65
Wrangler Holdco Corp. 6.625%	—	0,58
SS&C Technologies, Inc. 6.5%	—	0,56
ASML Holding NV		0,55
% Primi 10 Titoli sul Patrimonio		13,16
Numero Complessivo di Titoli Azionari		446
Numero Complessivo di Titoli Obbligazionari		413

Distribuzione Settoriale %

 Ciclico	43,58
 Sensibile	37,08
 Difensivo	19,34

Fixed Income Sector Weightings %

 Governativo	-0,14
 Societario	89,02
 Cartolarizzazioni	0,00
 Enti Locali	0,00
 Liquidità ed equivalenti	11,23
 Derivati	-0,11

Ripartizione Geografica %

America	52,24
Stati Uniti	46,53
Canada	4,13
America Latina e Centrale	1,58
Europa	31,42
Regno Unito	8,03
Europa Occidentale - Euro	16,52
Europa Occidentale - Non Euro	5,96
Europa dell'Est	0,00
Africa	0,68
Medio Oriente	0,23
Asia	16,33
Giappone	4,38
Australasia	0,88
Asia - Paesi Sviluppati	7,34
Asia - Emergente	3,73

Anagrafica

Società di Gestione	JPMorgan Asset Management (Europe) S.à r.l.	Patrimonio Classe (Mln)	0,00 CHF	Investimento Min. Ingresso	10.000.000 CHF
Telefono	+352 34 101	Domicilio	LUSSEMBURGO	Investimento Min. Successivo	1.000 CHF
		Valuta del Fondo	CHF	T.E.R.	0,75%
		UCITS	Si	Spese correnti	0,75%
		Inc/Acc	Inc	Commissione di incentivo	-

JPM Global Income ESG C (div) - CHF (hedged)

Web	http://	ISIN	LU2279690833
	www.jpmorganassetmana		
	gement.com		
Data di Partenza	22/02/2021		
Nome del Gestore	Michael Schoenhaut		
Data Inizio Gestione	22/02/2021		
NAV <small>(29/01/2026)</small>	CHF 84,66		
Patrimonio Netto (Mln)	80,14 EUR		
<small>(31/12/2025)</small>			