

JPMorgan Investment Funds - Global Income ESG Fund C (div) EUR

Categoria Morningstar™

Bilanciati Moderati EUR

Benchmark Morningstar

Morningstar Euro Moderate Global Target
Allocation NR EUR
Usato nel Report

Benchmark Dichiarato

35% MSCI World 100% Hdg NR EUR, 40%
Bloomberg US HY 2% Issuer Cap TR Hdg
EUR, 25% Bloomberg Global Credit TR Hdg
EUR

Morningstar Rating™

★★★

Obiettivo d'Investimento Dichiarato

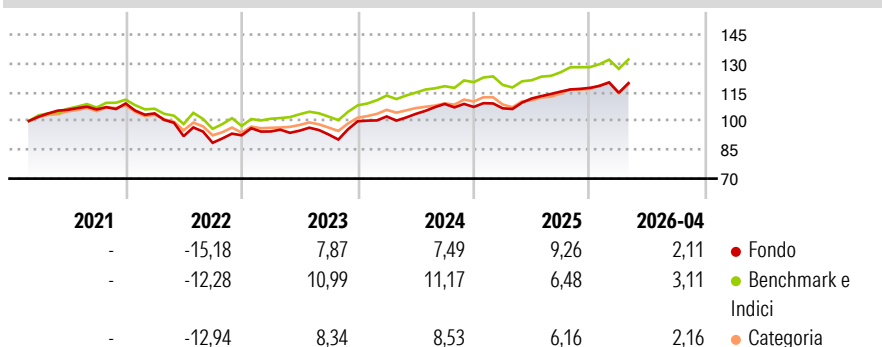
To provide regular income by investing primarily in a portfolio of income generating securities with positive E/S characteristics globally and through the use of derivatives. Securities with positive E/S characteristics from issuers are those that the Investment Manager believes show effective governance and superior management of environmental and/or social issues (sustainable characteristics). Multi-asset approach, leveraging specialists from around JPMorgan Asset Management's global investment platform, with a focus on risk-adjusted income. Flexible implementation of the managers' allocation views at asset class and regional level. Seeks to provide the majority of its returns through securities with positive E/S characteristics by...

Misure di Rischio

3Y Alpha	-1,56	3Y Sharpe Ratio	0,66
3Y Beta	1,07	3Y Std Dev	7,43
3Y R-Squared	82,95	3Y Risk	Med
3Y Info Ratio	-0,42	5Y Risk	+Med
3Y Tracking Error	3,10	10Y Risk	-

Basati su Morningstar Euro Moderate Global Target Allocation NR EUR (dove applicabile)


Rendimenti



Rend. Cumulati %	Fondo	Bmk	Cat	Rendimenti Trimestrali %	Q1	Q2	Q3	Q4
3-Mesi	2,03	2,49	2,49	2026	-2,20	-	-	-
6-Mesi	5,01	5,09	4,89	2025	-0,66	4,81	3,21	1,68
1-Anno	12,27	12,49	12,53	2024	2,54	1,28	5,00	-1,43
3-Anni Ann.ti	8,32	9,51	8,44	2023	2,16	0,44	-2,11	7,39
5-Anni Ann.ti	2,91	5,01	3,37	2022	-4,73	-11,39	-3,76	4,40
10-Anni Ann.ti	-	-	-					

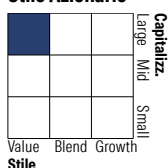
Rendimenti aggiornati al 08/05/2026

Portafoglio 31/03/2026

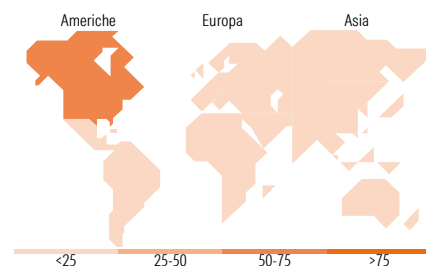



Morningstar Style Box®

Stile Azionario



Reddito Fisso



Titoli principali

Nome	Settore	%
JPM USD Liquidity LVNAV X...	-	2,37
United States Treasury Notes...	-	1,84
CCO Holdings, LLC/ CCO...	-	1,37
Taiwan Semiconductor...	☑	1,22
Microsoft Corp	☑	0,91
Cohorent Corp 5%	-	0,71
Entegris Inc 5.95%	-	0,68
Wrangler Holdco Corp. 6.625%	-	0,61
Broadcom Inc	☑	0,60
ASML Holding NV	☑	0,60
% Primi 10 Titoli sul Patrimonio		10,91
Numero Complessivo di Titoli Azionari		449
Numero Complessivo di Titoli Obbligazionari		417

Distribuzione Settoriale %

	Fondo
🔄 Ciclico	44,24
📈 Sensibile	35,40
🛡️ Difensivo	20,36

Fixed Income Sector Weightings %

	Fondo
🏛️ Governativo	2,60
🏢 Societario	90,91
🏠 Cartolarizzazioni	0,00
🏘️ Enti Locali	0,00
🏦 Liquidità ed equivalenti	5,42
📄 Derivati	1,07

Ripartizione Geografica %

	Fondo
America	52,44
Stati Uniti	46,96
Canada	3,46
America Latina e Centrale	2,02
Europa	31,85
Regno Unito	7,52
Europa Occidentale - Euro	16,65
Europa Occidentale - Non Euro	6,50
Europa dell'Est	0,00
Africa	0,84
Medio Oriente	0,34
Asia	15,71
Giappone	4,29
Australasia	0,92
Asia - Paesi Sviluppate	7,15
Asia - Emergente	3,35

Anagrafica

Società di Gestione	JPMorgan Asset Management (Europe) S.à r.l.	Patrimonio Classe (Mln)	0,59 EUR	Investimento Min. Ingresso	10.000.000 EUR
		(08/05/2026)		Investimento Min. Successivo	1.000 EUR
		Domicilio	LUSSEMBURGO	T.E.R.	0,75%
Telefono	+352 34 101	Valuta del Fondo	EUR	Spese correnti	0,75%
		UCITS	Si	Commissione di incentivo	-
		Inc/Acc	Inc		

JPMorgan Investment Funds - Global Income ESG Fund C (div) EUR

Web	http:// www.jpmorganassetmana gement.com	ISIN	LU2279690916
Data di Partenza	22/02/2021		
Nome del Gestore	Michael Schoenhaut		
Data Inizio Gestione	22/02/2021		
NAV (08/05/2026)	EUR 94,75		
Patrimonio Netto (Mln)	77,59 EUR		
(31/03/2026)			