

Allianz Global Investors Fund - Allianz China A Opportunities AT H2-EUR

Categoria Morningstar™

Azionari Altri Settori

Benchmark Morningstar
Not Categorized
Usato nel Report
Benchmark Dichiarato

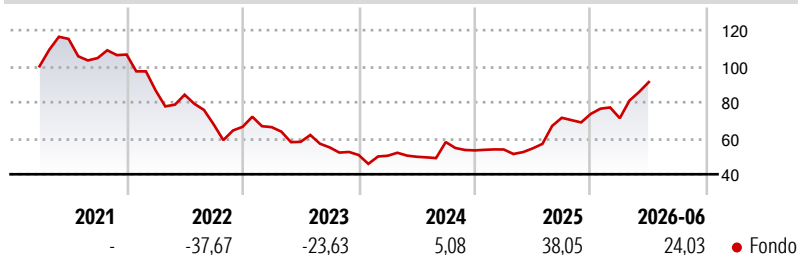
MSCI China A NR USD

Morningstar Rating™

Senza rating

Obiettivo d'Investimento Dichiarato

Long-term capital growth by investing in China A-Shares Equity Markets of the PRC with a focus on large capitalization companies.

Rendimenti

Misure di Rischio

3Y Alpha	-	3Y Sharpe Ratio	0,65
3Y Beta	-	3Y Std Dev	22,35
3Y R-Squared	-	3Y Risk	-
3Y Info Ratio	-	5Y Risk	-
3Y Tracking Error	-	10Y Risk	-

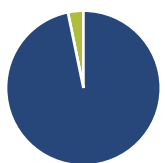
Rend. Cumulati %

Periodo	Rendimento (%)
3-Mesi	19,74
6-Mesi	17,48
1-Anno	59,49
3-Anni Ann.ti	14,19
5-Anni Ann.ti	-5,13
10-Anni Ann.ti	-

Rendimenti aggiornati al 02/07/2026

Rendimenti

Periodo	Q1	Q2	Q3	Q4
2026	-3,23	28,17	-	-
2025	0,96	1,16	31,21	3,02
2024	-0,77	-1,12	16,42	-8,01
2023	-0,29	-12,34	-5,32	-7,72
2022	-18,72	-2,72	-19,55	-2,02

Portafoglio 31/05/2026

Asset Allocation %

- Azioni
- Obbligazioni
- Liquidità
- Altro

Netta

96,77
0,00
3,23
0,00

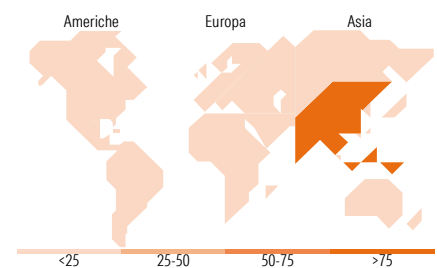
Style Box Azionaria

Mkt Cap %

Giant	69,86
Large	25,20
Medium	4,95
Small	0,00
Micro	0,00

Capitalizzazione media di mercato

Ave Mkt Cap USD 60.303,1
2


Titoli principali

Nome	Settore	%
Zhongji Innolight Co Ltd...		6,73
Contemporary Amperex...		5,61
Kweichow Moutai Co Ltd Class A		4,13
Shengyi Technology Co Ltd...		4,00
Zijin Mining Group Co Ltd...		3,55
Suzhou Dongshan Precision...		3,53
China Merchants Bank Co Ltd...		3,47
NAURA Technology Group Co...		3,30
Montage Technology Co Ltd...		3,12
CITIC Securities Co Ltd...		3,11
% Primi 10 Titoli sul Patrimonio		40,55
Numero Complessivo di Titoli Azionari		53
Numero Complessivo di Titoli Obbligazionari		0

Distribuzione Settoriale %

Settore	Fondo
Ciclico	33,53
Materie Prime	9,82
Beni di Consumo Ciclici	6,65
Finanza	17,06
Immobiliare	-
Sensibile	54,29
Telecomunicazioni	-
Energia	3,94
Beni Industriali	19,86
Tecnologia	30,48
Difensivo	12,18
Beni Difensivi	6,26
Salute	4,06
Servizi di Pubblica Utilità	1,86

Ripartizione Geografica %

Regione	Fondo
America	0,00
Stati Uniti	0,00
Canada	0,00
America Latina e Centrale	0,00
Europa	0,00
Regno Unito	0,00
Europa Occidentale - Euro	0,00
Europa Occidentale - Non Euro	0,00
Europa dell'Est	0,00
Africa	0,00
Medio Oriente	0,00
Asia	100,00
Giappone	0,00
Australasia	0,00
Asia - Paesi Sviluppati	1,02
Asia - Emergente	98,98

Anagrafica

Società di Gestione	Allianz Global Investors GmbH	Patrimonio Classe (Mln)	4,25 EUR	Investimento Min. Ingresso	-
Telefono	+49 (0) 69 2443-1140	Domicilio	LUSSEMBURGO	Investimento Min. Successivo	-
Web	www.allianzglobalinvestor.s.de	Valuta del Fondo	EUR	T.E.R.	2,25%
Data di Partenza	05/03/2021	UCITS	Si	Spese correnti	2,30%
Nome del Gestore	Shao Ping Guan	Inc/Acc	Acc	Commissione di incentivo	-
Data Inizio Gestione	01/07/2023	ISIN	LU2289578952		
NAV (02/07/2026)	EUR 81,45				
Patrimonio Netto (Mln)	234,03 USD				

(31/05/2026)

[See disclosures for more details](#)

© 2026 Morningstar Italia. Tutti i diritti sono riservati. Le informazioni qui contenute: (1) sono proprietà di Morningstar, (2) non possono essere copiate, (3) non costituiscono consiglio di investimento; (4) sono fornite con scopi informativi; (5) sono ritenute attendibili da Morningstar che, pertanto, ne garantisce il maggior grado di accuratezza e completezza possibile, fatto salvo il caso in cui queste Le siano state fornite in modo errato e/o non completo dalle relative società prodotte; (6) sono estratte dai dati del fondo disponibili e riferiti a date temporali diverse. Morningstar non è responsabile per qualunque danno o perdita derivante da qualunque uso delle informazioni e chi visiona tali informazioni sarà responsabile dell'uso che andrà a farne. Non vi è naturalmente garanzia alcuna che i risultati del passato trovino un riscontro nel futuro.