

# Allianz Global Investors Fund - Allianz China A Opportunities WT H2-EUR

**Categoria Morningstar™**

Azionari Altri Settori

**Benchmark Morningstar**
Not Categorized  
Usato nel Report
**Benchmark Dichiarato**

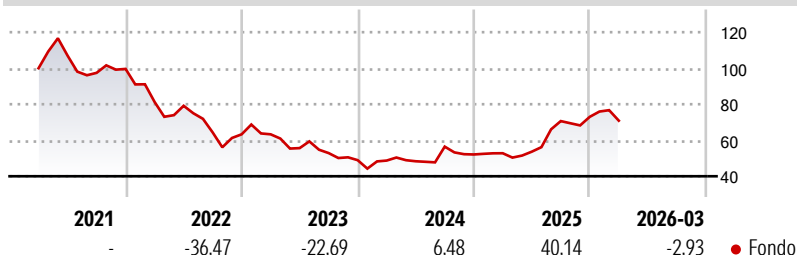
MSCI China A NR USD

**Morningstar Rating™**

Senza rating

**Obiettivo d'Investimento Dichiarato**

Long-term capital growth by investing in China A-Shares Equity Markets of the PRC with a focus on large capitalization companies.

**Rendimenti**

**Misure di Rischio**

3Y Alpha	-	3Y Sharpe Ratio	0,14
3Y Beta	-	3Y Std Dev	21,64
3Y R-Squared	-	3Y Risk	-
3Y Info Ratio	-	5Y Risk	-
3Y Tracking Error	-	10Y Risk	-

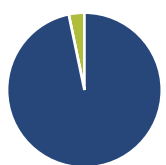
**Rend. Cumulati %**

Periodo	Rend. Cumulati %
3-Mesi	6,22
6-Mesi	14,35
1-Anno	59,48
3-Anni Ann.ti	9,81
5-Anni Ann.ti	-5,75
10-Anni Ann.ti	-

Rendimenti aggiornati al 24/04/2026

**Rendimenti**

Periodo	Q1	Q2	Q3	Q4
2026	-2,93	-	-	-
2025	1,31	1,65	31,67	3,36
2024	-0,42	-0,82	16,81	-7,70
2023	0,01	-12,11	-4,98	-7,43
2022	-18,44	-2,60	-18,65	-1,68

**Portafoglio 31/03/2026**

**Asset Allocation %**

Azioni	96,73
Obbligazioni	0,00
Liquidità	3,27
Altro	0,00

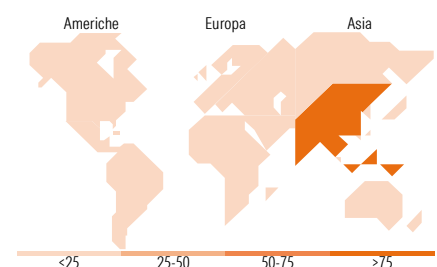
**Style Box Azionaria**

**Mkt Cap %**

Giant	68,33
Large	29,48
Medium	2,19
Small	0,00
Micro	0,00

**Capitalizzazione media di mercato**

Ave Mkt Cap USD	53.692,4
	3


**Titoli principali**

Nome	Settore	%
Contemporary Amperex...	🔧	6,21
Kweichow Moutai Co Ltd Class A	🍷	5,28
Zijin Mining Group Co Ltd...	🏭	4,84
Zhongji Innolight Co Ltd...	💻	4,35
China Merchants Bank Co Ltd...	🏦	4,21
Ping An Insurance (Group)...	🏠	4,06
Sieyuan Electric Co Ltd...	🔧	3,47
CITIC Securities Co Ltd...	🏦	3,36
NAURA Technology Group Co...	💻	2,74
Industrial And Commercial...	🏠	2,72
% Primi 10 Titoli sul Patrimonio		41,23
Numero Complessivo di Titoli Azionari		51
Numero Complessivo di Titoli Obbligazionari		0

**Distribuzione Settoriale %**

Settore	Fondo
<b>Ciclico</b>	<b>37,62</b>
Materie Prime	10,73
Beni di Consumo Ciclici	6,80
Finanza	20,09
Immobiliare	-
<b>Sensibile</b>	<b>47,67</b>
Telecomunicazioni	-
Energia	4,47
Beni Industriali	21,65
Tecnologia	21,55
<b>Difensivo</b>	<b>14,71</b>
Beni Difensivi	7,62
Salute	4,96
Servizi di Pubblica Utilità	2,12

**Ripartizione Geografica %**

Regione	Fondo
<b>America</b>	<b>0,00</b>
Stati Uniti	0,00
Canada	0,00
America Latina e Centrale	0,00
<b>Europa</b>	<b>0,00</b>
Regno Unito	0,00
Europa Occidentale - Euro	0,00
Europa Occidentale - Non Euro	0,00
Europa dell'Est	0,00
Africa	0,00
Medio Oriente	0,00
<b>Asia</b>	<b>100,00</b>
Giappone	0,00
Australasia	0,00
Asia - Paesi Sviluppati	3,71
Asia - Emergente	96,29

**Anagrafica**

Società di Gestione	Allianz Global Investors GmbH	Patrimonio Classe (Mln)	26,37 EUR	Investimento Min. Ingresso	10.000.000 EUR
Telefono	+49 (0) 69 2443-1140	Domicilio	LUSSEMBURGO	Investimento Min. Successivo	-
Web	www.allianzglobalinvestor.s.de	Valuta del Fondo	EUR	T.E.R.	0,93%
Data di Partenza	05/03/2021	UCITS	Si	Spese correnti	0,94%
Nome del Gestore	Shao Ping Guan	Inc/Acc	Acc	Commissione di incentivo	-
Data Inizio Gestione	01/07/2023	ISIN	LU2282082309		
NAV (24/04/2026)	EUR 755,94				
Patrimonio Netto (Mln)	200,86 USD				

(31/03/2026)