

Comgest Growth Asia Pac ex Japan EUR H Acc

Categoria Morningstar™

Azionari Altri Settori

Benchmark Morningstar

Not Categorized

Usato nel Report

Benchmark Dichiarato

MSCI AC Asia Pac Ex JPN NR EUR

Morningstar Rating™

Senza rating

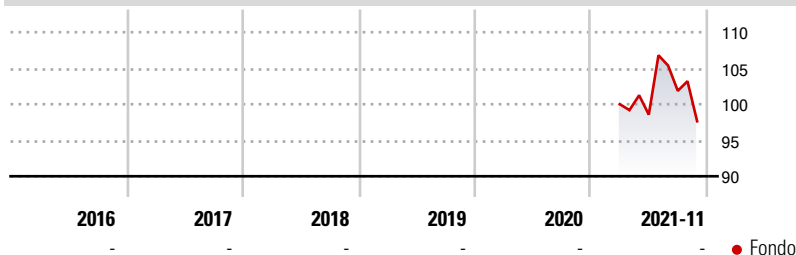
Obiettivo d'Investimento Dichiarato

L'obiettivo del Fondo è aumentare il proprio valore (crescita del capitale) nel lungo periodo. Il Fondo mira a conseguire tale obiettivo investendo in un portafoglio di società a elevata qualità e crescita a lungo termine, quotate o negoziate su mercati regolamentati asiatici o mondiali. Il Fondo investirà almeno il 51% del proprio patrimonio in azioni e azioni privilegiate e almeno due terzi del proprio patrimonio in titoli emessi da società aventi sede legale od operanti prevalentemente in Asia, escluso il Giappone, ma compresi il subcontinente indiano, l'Australia e la Nuova Zelanda.

Misure di Rischio

| | | | |
|-------------------|---|-----------------|---|
| 3Y Alpha | - | 3Y Sharpe Ratio | - |
| 3Y Beta | - | 3Y Std Dev | - |
| 3Y R-Squared | - | 3Y Risk | - |
| 3Y Info Ratio | - | 5Y Risk | - |
| 3Y Tracking Error | - | 10Y Risk | - |

Rendimenti



Rend. Cumulati %

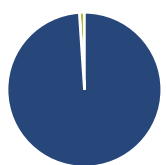
| | Fondo |
|----------------|-------|
| 3-Mesi | -3,76 |
| 6-Mesi | -0,63 |
| 1-Anno | - |
| 3-Anni Ann.ti | - |
| 5-Anni Ann.ti | - |
| 10-Anni Ann.ti | - |

Rendimenti aggiornati al 22/12/2021

Rendimenti

| | Q1 | Q2 | Q3 | Q4 |
|----------------------|----|-------|------|----|
| Trimestrali % | | | | |
| 2025 | - | - | - | - |
| 2024 | - | - | - | - |
| 2023 | - | - | - | - |
| 2022 | - | - | - | - |
| 2021 | - | -1,44 | 3,34 | - |

Portafoglio 31/12/2024

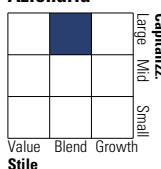


Asset Allocation %

| | |
|--------------|-------|
| Azioni | 98,94 |
| Obbligazioni | 0,00 |
| Liquidità | 1,06 |
| Altro | 0,00 |

Style Box

Azionaria



Value

Blend

Growth

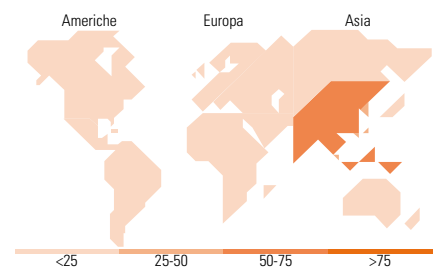
Style

Mkt Cap %

| | Fondo |
|--------|-------|
| Giant | 55,37 |
| Large | 20,12 |
| Medium | 23,16 |
| Small | 1,35 |
| Micro | 0,00 |

Capitalizzazione media di mercato

| | Fondo |
|-----------------|-----------|
| Ave Mkt Cap USD | 32.582,90 |



Titoli principali

| Nome | Settore | % |
|---|---------|-------|
| Taiwan Semiconductor... | | 8,29 |
| HDFC Bank Ltd ADR | | 5,63 |
| Tencent Holdings Ltd | | 5,18 |
| Ping An Insurance (Group)... | | 5,16 |
| Inner Mongolia Yili... | | 5,02 |
| Samsung Electronics Co Ltd | | 4,74 |
| Delta Electronics Inc | | 3,68 |
| Midea Group Co Ltd Class A | | 3,04 |
| Coway | | 2,79 |
| NetEase Inc Ordinary Shares | | 2,74 |
| % Primi 10 Titoli sul Patrimonio | | 46,25 |
| Numero Complessivo di Titoli Azionari | | 39 |
| Numero Complessivo di Titoli Obbligazionari | | 0 |

Distribuzione Settoriale %

| | Fondo |
|-----------------------------|--------------|
| Ciclico | 41,51 |
| Materie Prime | 2,69 |
| Beni di Consumo Ciclici | 23,08 |
| Finanza | 14,94 |
| Immobiliare | 0,80 |
| Sensibile | 42,12 |
| Telecomunicazioni | 9,53 |
| Energia | - |
| Beni Industriali | 7,84 |
| Tecnologia | 24,75 |
| Difensivo | 16,37 |
| Beni Difensivi | 9,00 |
| Salute | 5,14 |
| Servizi di Pubblica Utilità | 2,23 |

Ripartizione Geografica %

| | Fondo |
|-------------------------------|--------------|
| America | 1,44 |
| Stati Uniti | 1,44 |
| Canada | 0,00 |
| America Latina e Centrale | 0,00 |
| Europa | 0,00 |
| Regno Unito | 0,00 |
| Europa Occidentale - Euro | 0,00 |
| Europa Occidentale - Non Euro | 0,00 |
| Europa dell'Est | 0,00 |
| Africa | 0,00 |
| Medio Oriente | 0,00 |
| Asia | 98,56 |
| Giappone | 2,66 |
| Australasia | 1,10 |
| Asia - Paesi Sviluppatti | 33,98 |
| Asia - Emergente | 60,82 |

Anagrafica

| | | | | | |
|----------------------|-----------------------------------|-------------------------|--------------|------------------------------|--------|
| Società di Gestione | Comgest Asset Management Intl Ltd | Patrimonio Classe (Mln) | 0,02 EUR | Investimento Min. Ingresso | 50 EUR |
| Telefono | - | Domicilio | IRLANDA | Investimento Min. Successivo | - |
| Web | - | Valuta del Fondo | EUR | T.E.R. | - |
| Data di Partenza | 02/03/2021 | UCITS | Si | Spese correnti | 1,72% |
| Nome del Gestore | David Raper | Inc/Acc | Acc | Commissione di incentivo | - |
| | Adam Hakkou | ISIN | IE00BF29DX31 | | |
| | Bhuvnesh Singh | | | | |
| Data Inizio Gestione | 01/01/2009 | | | | |
| NAV (22/12/2021) | EUR 9,47 | | | | |

Comgest Growth Asia Pac ex Japan EUR H Acc

Patrimonio Netto (Mln) 58,21 USD

(31/12/2024)