

# Heptagon Fund ICAV - WCM Global Equity Fund Class IG GBP Acc

## Categoria Morningstar™

Azionari Internazionali Large Cap Growth

## Benchmark Morningstar

Morningstar Global Growth Target Market

Exposure NR USD

Usato nel Report

## Benchmark Dichiarato

MSCI ACWI NR USD

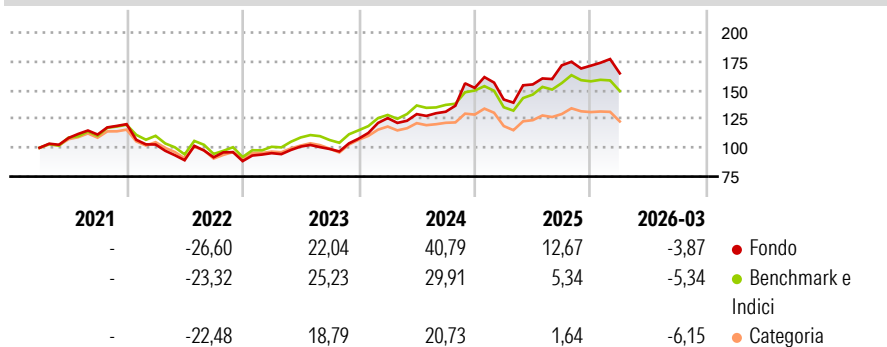
## Morningstar Rating™

★★★★★

### Obiettivo d'Investimento Dichiarato

The investment objective of the fund is to achieve long-term capital growth.

### Rendimenti



### Misure di Rischio

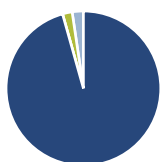
3Y Alpha	4,65	3Y Sharpe Ratio	1,03
3Y Beta	1,08	3Y Std Dev	16,15
3Y R-Squared	82,42	3Y Risk	+Med
3Y Info Ratio	0,89	5Y Risk	+Med
3Y Tracking Error	6,90	10Y Risk	-

Basati su Morningstar Global Growth Target Market Exposure NR USD (dove applicabile)

Rend. Cumulati %	Fondo	Bmk	Cat	Rendimenti Trimestrali %	Q1	Q2	Q3	Q4
3-Mesi	-0,92	0,56	-2,65	2026	-3,87	-	-	-
6-Mesi	5,13	4,09	0,43	2025	-6,63	9,23	10,70	-0,21
1-Anno	31,52	32,53	18,95	2024	16,50	2,76	1,62	15,73
3-Anni Ann.ti	23,29	17,86	10,37	2023	7,81	5,97	-2,04	9,04
5-Anni Ann.ti	11,49	9,47	4,53	2022	-14,64	-13,27	2,89	-3,64
10-Anni Ann.ti	-	-	-					

Rendimenti aggiornati al 15/04/2026

### Portafoglio 31/03/2026



#### Asset Allocation %

Azioni	95,64
Obbligazioni	0,00
Liquidità	2,02
Altro	2,34

#### Style Box Azionaria

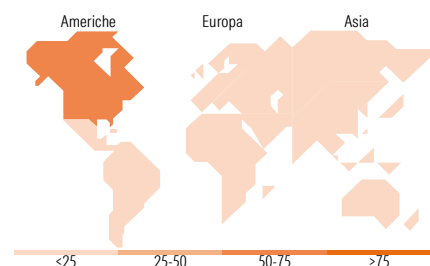


#### Mkt Cap %

Giant	45,67
Large	35,80
Medium	17,54
Small	0,99
Micro	0,00

#### Capitalizzazione media di mercato

Ave Mkt Cap USD	149,297,67
-----------------	------------



### Titoli principali

Nome	Settore	%
AppLovin Corp Ordinary...	☑	5,91
Western Digital Corp	☑	5,72
Taiwan Semiconductor...	☑	5,71
Siemens Energy AG Ordinary...	⚙️	5,70
Amazon.com Inc	📦	3,89
Rolls-Royce Holdings PLC	⚙️	3,86
Corning Inc	☑	3,76
Saab AB Class B	⚙️	3,46
BAE Systems PLC	⚙️	3,17
Tencent Holdings Ltd	☑	2,96
% Primi 10 Titoli sul Patrimonio		44,15
Numero Complessivo di Titoli Azionari		37
Numero Complessivo di Titoli Obbligazionari		0

### Distribuzione Settoriale %

	Fondo
<b>Ciclico</b>	<b>27,61</b>
Materie Prime	7,09
Beni di Consumo Ciclici	6,06
Finanza	12,20
Immobiliare	2,26
<b>Sensibile</b>	<b>57,29</b>
Telecomunicazioni	11,25
Energia	-
Beni Industriali	21,27
Tecnologia	24,77
<b>Difensivo</b>	<b>15,10</b>
Beni Difensivi	-
Salute	15,10
Servizi di Pubblica Utilità	-

### Ripartizione Geografica %

	Fondo
<b>America</b>	<b>56,25</b>
Stati Uniti	56,25
Canada	0,00
America Latina e Centrale	0,00
<b>Europa</b>	<b>26,98</b>
Regno Unito	12,07
Europa Occidentale - Euro	9,22
Europa Occidentale - Non Euro	5,69
Europa dell'Est	0,00
Africa	0,00
Medio Oriente	0,00
<b>Asia</b>	<b>16,77</b>
Giappone	1,97
Australasia	0,00
Asia - Paesi Sviluppati	9,94
Asia - Emergente	4,87

### Anagrafica

Società di Gestione	Heptagon Capital Limited	Patrimonio Classe (Mln)	0,23 GBP	Investimento Min. Ingresso	2.000.000 GBP
Telefono	-	(15/04/2026)		Investimento Min. Successivo	10.000 GBP
Web	-	Domicilio	IRLANDA	T.E.R.	1,28%
Data di Partenza	04/03/2021	Valuta del Fondo	GBP	Spese correnti	1,26%
Nome del Gestore	-	UCITS	Si	Commissione di incentivo	-
Data Inizio Gestione	18/01/2017	Inc/Acc	Acc		
NAV (15/04/2026)	GBP 189,07	ISIN	IE00BYZ0BK99		
Patrimonio Netto (Mln)	3.975,25 USD				

(31/03/2026)

© 2026 Morningstar Italia. Tutti i diritti sono riservati. Le informazioni qui contenute: (1) sono proprietà di Morningstar, (2) non possono essere copiate, (3) non costituiscono consiglio di investimento; (4) sono fornite con scopi informativi; (5) sono ritenute attendibili da Morningstar che, pertanto, ne garantisce il maggior grado di accuratezza e completezza possibile, fatto salvo il caso in cui queste Le siano state fornite in modo errato e/o non completo dalle relative società prodotte; (6) sono estratte dai dati del fondo disponibili e riferiti a date temporali diverse. Morningstar non è responsabile per qualunque danno o perdita derivante da qualunque uso delle informazioni e chi visiona tali informazioni sarà responsabile dell'uso che andrà a farne. Non vi è naturalmente garanzia alcuna che i risultati del passato trovino un riscontro nel futuro.