

# Baillie Gifford Worldwide Long Term Global Growth Fund Class A AUD Acc

Categoria Morningstar™  
**Hedged**

Benchmark Morningstar  
Not Categorized  
Usato nel Report

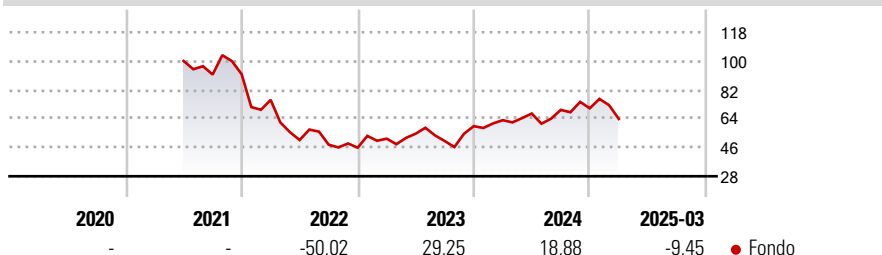
Benchmark Dichiarato  
MSCI ACWI NR USD

Morningstar Rating™  
Senza rating

## Obiettivo d'Investimento Dichiarato

The investment objective of the Fund is to provide strong returns over the long term by investing primarily in a concentrated, unconstrained global equity portfolio. The Fund may also invest in other transferable securities, money market instruments, cash and cash equivalents.

## Rendimenti



## Misure di Rischio

3Y Alpha	-	3Y Sharpe Ratio	-0,12
3Y Beta	-	3Y Std Dev	30,17
3Y R-Squared	-	3Y Risk	-
3Y Info Ratio	-	5Y Risk	-
3Y Tracking Error	-	10Y Risk	-

## Rend. Cumulati %

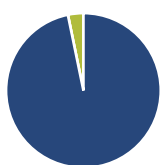
Periodo	Fondo
3-Mesi	-18,95
6-Mesi	-13,44
1-Anno	-2,77
3-Anni Ann.ti	-6,43
5-Anni Ann.ti	-
10-Anni Ann.ti	-

Rendimenti aggiornati al 16/04/2025

## Rendimenti

Periodo	Q1	Q2	Q3	Q4
<b>Trimestrali %</b>				
2025	-9,45	-	-	-
2024	6,38	6,54	3,39	1,46
2023	12,26	6,04	-8,41	18,54
2022	-17,48	-33,13	-5,73	-3,91
2021	-	-	-8,47	0,23

## Portafoglio 31/01/2025



Asset Allocation %	Netta
● Azioni	96,77
● Obbligazioni	0,00
● Liquidità	3,23
● Altro	0,00

## Style Box

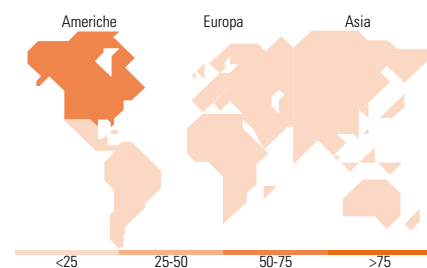
Azionaria		Capitalizzazione
Value	Blend	
		Large
		Mid
		Small
		Style

## Mkt Cap %

Category	Fondo
Giant	48,57
Large	21,58
Medium	25,55
Small	4,29
Micro	0,00

## Capitalizzazione media di mercato

Ave Mkt Cap USD	130.645,53
-----------------	------------



## Titoli principali

Nome	Settore	%
Amazon.com Inc		7,02
Cloudflare Inc		4,31
NVIDIA Corp		4,23
Netflix Inc		4,08
Shopify Inc Registered Shs...		3,79
Atlassian Corp A		3,73
The Trade Desk Inc Class A		3,63
Spotify Technology SA		3,59
Meituan Class B		3,42
Intuitive Surgical Inc		3,33
% Primi 10 Titoli sul Patrimonio		41,13
Numero Complessivo di Titoli Azionari		40
Numero Complessivo di Titoli Obbligazionari		0

## Distribuzione Settoriale %

Settore	Fondo
<b>Ciclico</b>	<b>34,40</b>
Materie Prime	-
Beni di Consumo Ciclici	32,11
Finanza	2,29
Immobiliare	-
<b>Sensibile</b>	<b>53,36</b>
Telecomunicazioni	12,05
Energia	-
Beni Industriali	2,99
Tecnologia	38,31
<b>Difensivo</b>	<b>12,25</b>
Beni Difensivi	2,72
Salute	9,52
Servizi di Pubblica Utilità	-

## Ripartizione Geografica %

Regione	Fondo
<b>America</b>	<b>69,59</b>
Stati Uniti	60,59
Canada	3,92
America Latina e Centrale	5,08
<b>Europa</b>	<b>12,00</b>
Regno Unito	0,00
Europa Occidentale - Euro	12,00
Europa Occidentale - Non Euro	0,00
Europa dell'Est	0,00
Africa	0,00
Medio Oriente	0,00
<b>Asia</b>	<b>18,40</b>
Giappone	0,00
Australasia	0,00
Asia - Paesi Sviluppatti	3,23
Asia - Emergente	15,17

## Anagrafica

Società di Gestione	Baillie Gifford Investment Management (Europe) Limited	Patrimonio Classe (Mln)	1,12 AUD	Investimento Min. Ingresso	1.500 AUD
Telefono	-	Domicilio	IRLANDA	Investimento Min. Successivo	-
Web	-	Valuta del Fondo	AUD	T.E.R.	-
Data di Partenza	29/06/2021	UCITS	Si	Spese correnti	1,57%
Nome del Gestore	-	Inc/Acc	Acc	Commissione di incentivo	-
Data Inizio Gestione	20/01/2022	ISIN	IE00BMD8PD21		
NAV (16/04/2025)	AUD 6,67				
Patrimonio Netto (Mln)	4.818,52 USD				

(31/01/2025)