

# DPAM B - Equities DRAGONS Sustainable F USD Cap

## Categoria Morningstar™

Azionari Asia-Pacifico incl. Giappone

## Benchmark Morningstar

Morningstar Asia Pacific Target Market

Exposure NR USD

Usato nel Report

## Benchmark Dichiarato

MSCI AC Asia Pacific NR EUR

## Morningstar Rating™

Senza rating

### Obiettivo d'Investimento Dichiarato

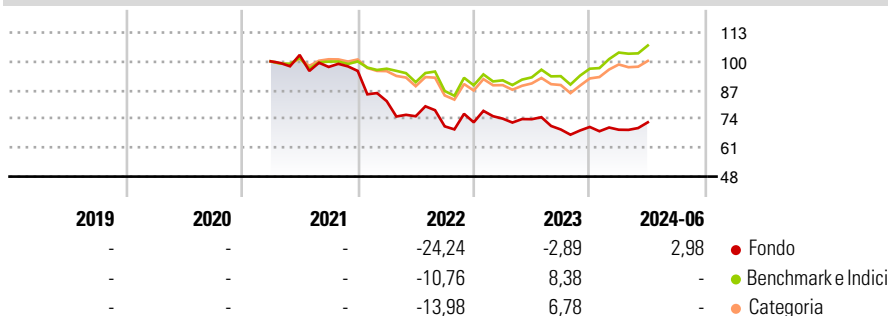
The objective of this sub-fund is to offer investors exposure to equities and/or equity-equivalent securities issued by companies whose registered office is located in the Asia-Pacific region<sup>20</sup> and to all securities giving entitlement to the capital of these companies, selected on the basis of their compliance with environmental, social and governance (ESG) criteria with the objective of long-term sustainable value creation. This is an actively managed sub-fund, which means that the portfolio manager does not aim to replicate the performance of a benchmark. No formal guarantee has been given either to the sub-fund or to its investors.

### Misure di Rischio

3Y Alpha	-12,61	3Y Sharpe Ratio	-0,79
3Y Beta	1,06	3Y Std Dev	15,32
3Y R-Squared	80,31	3Y Risk	-
3Y Info Ratio	-1,45	5Y Risk	-
3Y Tracking Error	8,58	10Y Risk	-

Basati su Morningstar Asia Pacific Target Market Exposure NR USD (dove applicabile)

### Rendimenti

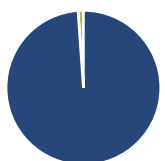


Rend. Cumulati %	Fondo	Bmk	Cat
3-Mesi	3,60	2,69	3,50
6-Mesi	1,62	8,34	9,70
1-Anno	-4,77	15,05	14,31
3-Anni Ann.ti	-10,20	4,97	3,12
5-Anni Ann.ti	-	-	-
10-Anni Ann.ti	-	-	-

Rendimenti aggiornati al 25/07/2024

Rendimenti Trimestrali %	Q1	Q2	Q3	Q4
2025	-	-	-	-
2024	-1,78	4,85	-	-
2023	2,28	-0,35	-6,28	1,65
2022	-14,25	-8,32	-6,07	2,59
2021	-	2,88	-5,25	-1,84

### Portafoglio 31/12/2024



Asset Allocation %	Netta
● Azioni	98,87
● Obbligazioni	0,00
● Liquidità	1,13
● Altro	0,00

### Style Box

#### Azionaria

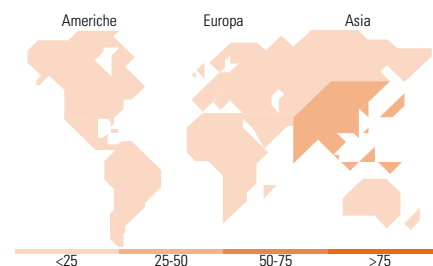


### Mkt Cap %

Fondo	Fondo
Giant	69,15
Large	23,26
Medium	6,17
Small	1,42
Micro	0,00

### Capitalizzazione media di mercato

Fondo	Fondo
Ave Mkt Cap EUR	47.932,88



### Titoli principali

Nome	Settore	%
Taiwan Semiconductor...	🏭	8,76
Sumitomo Mitsui Financial...	🏦	3,14
Hitachi Ltd	⚙️	2,79
Alibaba Group Holding Ltd...	🛒	2,22
AIA Group Ltd	🏠	2,22
Hoya Corp	🏠	2,02
PT Bank Central Asia Tbk	🏦	2,01
Contemporary Amperex...	⚙️	1,94
Ajinomoto Co Inc	🍷	1,94
Tokio Marine Holdings Inc	🏠	1,93
% Primi 10 Titoli sul Patrimonio		28,97
Numero Complessivo di Titoli Azionari		74
Numero Complessivo di Titoli Obbligazionari		0

### Distribuzione Settoriale %

Fondo	Fondo
<b>Ciclico</b>	<b>43,47</b>
Materie Prime	2,90
Beni di Consumo Ciclici	18,79
Finanza	21,79
Immobiliare	-
<b>Sensibile</b>	<b>45,69</b>
Telecomunicazioni	6,67
Energia	-
Beni Industriali	7,35
Tecnologia	31,66
<b>Difensivo</b>	<b>10,84</b>
Beni Difensivi	1,96
Salute	6,64
Servizi di Pubblica Utilità	2,24

### Ripartizione Geografica %

Fondo	Fondo
<b>America</b>	<b>0,84</b>
Stati Uniti	0,84
Canada	0,00
America Latina e Centrale	0,00
<b>Europa</b>	<b>0,00</b>
Regno Unito	0,00
Europa Occidentale - Euro	0,00
Europa Occidentale - Non Euro	0,00
Europa dell'Est	0,00
Africa	0,00
Medio Oriente	0,00
<b>Asia</b>	<b>99,16</b>
Giappone	32,01
Australasia	6,97
Asia - Paesi Sviluppati	26,15
Asia - Emergente	34,03

### Anagrafica

Società di Gestione	Degroof Petercam Asset Management SA	Patrimonio Classe (Mln)	0,09 USD	Investimento Min. Ingresso	25.000 USD
Telefono	+32 2 287 99 01	Domicilio	BELGIO	Investimento Min. Successivo	1 USD
Web	https://funds.degroofpetercam.co	Valuta del Fondo	USD	T.E.R.	1,07%
	m/	UCITS	Si	Spese correnti	0,98%
Data di Partenza	04/03/2021	Inc/Acc	Acc	Commissione di incentivo	-
		ISIN	BE6324099876		

# DPAM B - Equities DRAGONS Sustainable F USD Cap

---

Nome del Gestore	-
Data Inizio Gestione	01/07/2022
NAV <small>(25/07/2024)</small>	USD 81,16
Patrimonio Netto (Mln) <small>(31/12/2024)</small>	23,39 EUR