

Capital Group Asian Horizon Fund (LUX) ZL

Categoria Morningstar™

Azionari Asia ex Giappone

Benchmark Morningstar

Morningstar Asia ex-Japan Target Market

Exposure NR USD

Usato nel Report

Benchmark Dichiarato

MSCI AC Asia Ex Japan NR USD

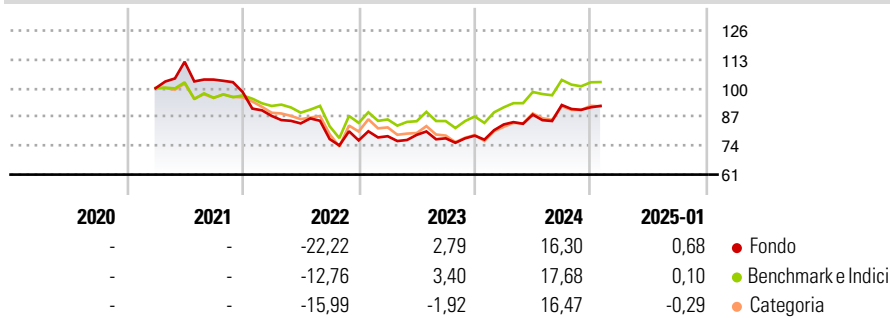
Morningstar Rating™

★★★

Obiettivo d'Investimento Dichiarato

L'obiettivo di investimento del Fondo è la crescita del capitale nel lungo periodo. Il Fondo investe principalmente in azioni di emittenti domiciliati in paesi dell'Asia diversi dal Giappone.

Rendimenti



Misure di Rischio

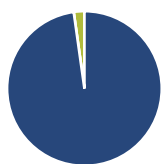
3Y Alpha	-2,67	3Y Sharpe Ratio	-0,08
3Y Beta	0,87	3Y Std Dev	12,96
3Y R-Squared	91,64	3Y Risk	-Med
3Y Info Ratio	-0,38	5Y Risk	-
3Y Tracking Error	5,41	10Y Risk	-

Basati su Morningstar Asia ex-Japan Target Market Exposure NR USD (dove applicabile)

Rend. Cumulati %	Fondo	Bmk	Cat	Rendimenti Trimestrali %	Q1	Q2	Q3	Q4
3-Mesi	-0,01	0,59	1,53	2025	-	-	-	-
6-Mesi	12,46	8,55	10,29	2024	6,43	5,33	4,92	-1,11
1-Anno	17,19	19,38	19,26	2023	2,47	0,78	-1,98	1,55
3-Anni Ann.ti	0,21	2,63	-0,36	2022	-10,97	-3,87	-8,43	-0,75
5-Anni Ann.ti	-	-	-	2021	-	11,92	-7,21	-5,39
10-Anni Ann.ti	-	-	-					

Rendimenti aggiornati al 04/02/2025

Portafoglio 31/12/2024



Asset Allocation %	Netta
Azioni	97,78
Obbligazioni	0,00
Liquidità	2,22
Altro	0,00

Style Box

Azionaria

Style	Value	Blend	Growth
Capitalizz	Large	Mid	Small

Capitalizzazione

media di mercato

Ave Mkt Cap USD

47.992,8

6

Mkt Cap %

Fondo

Giant

57,61

Large

37,58

Medium

4,81

Small

0,00

Micro

0,00

Fondo

Fondo

Fondo

Fondo

Fondo

Fondo

Fondo

Fondo

Fondo

Fondo

Fondo

Fondo

Fondo

Fondo

Fondo

Fondo

Fondo

Fondo

Fondo

Fondo

Fondo

Fondo

Fondo

Fondo

Fondo

Fondo

Fondo

Fondo

Fondo

Fondo

Fondo

Fondo

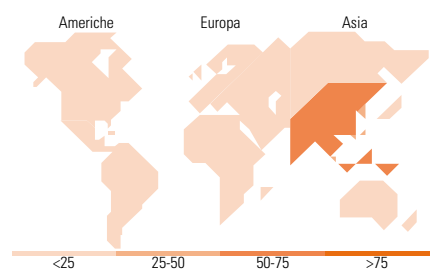
Fondo

Fondo

Fondo

Fondo

Fondo



Titoli principali

Nome	Settore	%
Taiwan Semiconductor...	Microelettronica	9,76
Tencent Holdings Ltd	Software	6,99
SK Hynix Inc	Microelettronica	5,70
Bharti Airtel Ltd	Telecomunicazioni	3,96
Meituan Class B	Software	3,77
PT Indosat Tbk Class B	Telecomunicazioni	3,58
Techtronic Industries Co Ltd	Software	3,04
eMemory Technology Inc	Microelettronica	2,54
Bharti Hexacom Ltd	Telecomunicazioni	2,37
Macrotech Developers Ltd	Software	2,32
% Primi 10 Titoli sul Patrimonio		44,03
Numero Complessivo di Titoli Azionari		81
Numero Complessivo di Titoli Obbligazionari		0

Distribuzione Settoriale %

Distribuzione Settoriale %	Fondo
Ciclico	29,75
Materie Prime	1,84
Beni di Consumo Ciclici	9,68
Finanza	13,14
Immobiliare	5,10
Sensibile	58,92
Telecomunicazioni	23,21
Energia	0,51
Beni Industriali	12,81
Tecnologia	22,38
Difensivo	11,33
Beni Difensivi	5,34
Salute	4,09
Servizi di Pubblica Utilità	1,89

Ripartizione Geografica %

Ripartizione Geografica %	Fondo
America	3,86
Stati Uniti	3,86
Canada	0,00
America Latina e Centrale	0,00
Europa	2,03
Regno Unito	0,38
Europa Occidentale - Euro	1,64
Europa Occidentale - Non Euro	0,00
Europa dell'Est	0,00
Africa	0,00
Medio Oriente	0,00
Asia	94,11
Giappone	1,20
Australasia	0,00
Asia - Paesi Sviluppati	34,28
Asia - Emergente	58,63

Anagrafica

Società di Gestione	Capital International Management Company Sàrl	Patrimonio Classe (Mln)	2,13 USD	Investimento Min. Ingresso	500.000.000 USD
Telefono	-	Domicilio	LUSSEMBURGO	Investimento Min. Successivo	-
Web	-	Valuta del Fondo	USD	T.E.R.	0,77%
Data di Partenza	24/03/2021	UCITS	Si	Spese correnti	0,77%
Nome del Gestore	Christopher Thomsen	Inc/Acc	Acc	Commissione di incentivo	0,00%
	Harold La Sung Lee	ISIN	LU2303010859		
Data Inizio Gestione	24/03/2021				

Capital Group Asian Horizon Fund (LUX) ZL

NAV (04/02/2025)

USD 8,39

Patrimonio Netto (Mln)

120,06 USD

(31/12/2024)