

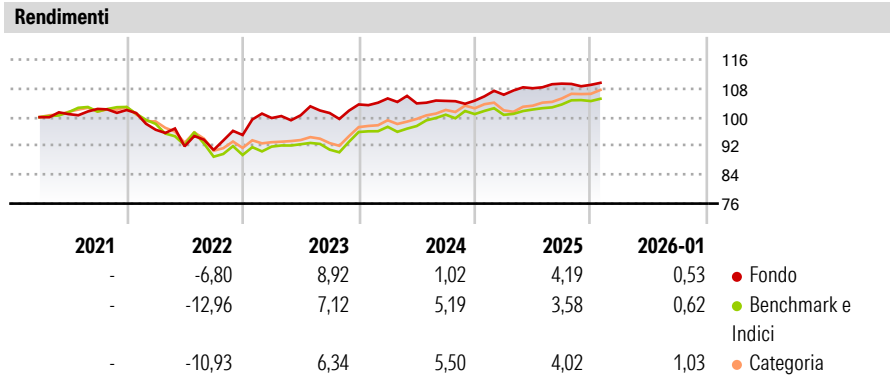
Zest ARGO R 1 Retail EUR Cap

Categoria Morningstar™	Benchmark Morningstar	Benchmark Dichiarato	Morningstar Rating™
Bilanciati Prudenti EUR - Globali	Morningstar Euro Cautious Global Target	No benchmark	★★
	Allocation NR EUR		
	Usato nel Report		

Obiettivo d'Investimento Dichiarato

The Sub-Fund aims to seek an absolute return, while placing emphasis on the preservation of capital in the medium term period. The Sub-Fund will be an absolute return fund investing primarily in Europe (included United Kingdom) and North America with a discretionary bottom-up approach, using proprietary fundamental and quantitative analysis implemented accordingly to market opportunities and that can use "carry" strategies in options to obtain returns comparable, in the medium term, to stock markets, but with a lower volatility. There is however no guarantee that this objective will be achieved.

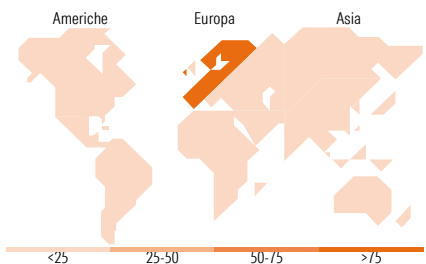
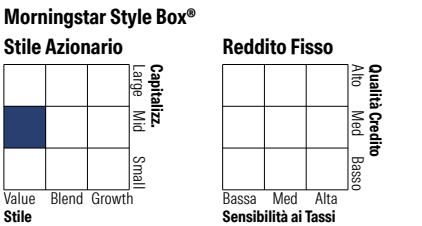
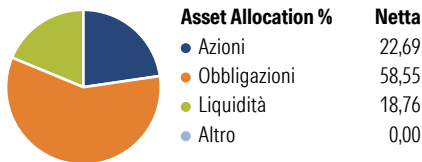
Misure di Rischio			
3Y Alpha	-0,24	3Y Sharpe Ratio	0,10
3Y Beta	0,36	3Y Std Dev	3,81
3Y R-Squared	13,21	3Y Risk	Med
3Y Info Ratio	-0,31	5Y Risk	-
3Y Tracking Error	4,34	10Y Risk	-
Basati su Morningstar Euro Cautious Global Target Allocation NR EUR (dove applicabile)			



Rend. Cumulati %	Fondo	Bmk	Cat	Rendimenti Trimestrali %	Q1	Q2	Q3	Q4
3-Mesi	1,04	0,93	1,83	2026	-	-	-	-
6-Mesi	0,49	2,93	4,40	2025	1,58	1,69	1,19	-0,32
1-Anno	3,44	3,54	4,08	2024	1,61	-1,30	0,67	0,07
3-Anni Ann.ti	2,78	4,91	5,39	2023	4,95	0,76	0,63	2,35
5-Anni Ann.ti	-	-	-	2022	-5,36	-4,78	-1,10	4,56
10-Anni Ann.ti	-	-	-					

Rendimenti aggiornati al 09/02/2026

Portafoglio 31/01/2026



Titoli principali		
Nome	Settore	%
Italy (Republic Of) 0%	—	9,58
Electricite de France SA 7.5%	—	3,51
Banco BPM S.p.A. 7%	—	3,34
UniCredit S.p.A. 4.45%	—	3,31
doValue S.p.A. 5.375%	—	3,29
Societe Generale S.A. 4.125%	—	3,27
Banca Monte dei Paschi di...	—	3,27
Webuild SPA 4.125%	—	3,26
RCI Banque S.A. 3.75%	—	3,25
Stellantis N.V. 3.375%	—	3,24
% Primi 10 Titoli sul Patrimonio		39,31
Numero Complessivo di Titoli Azionari		22
Numero Complessivo di Titoli Obbligazionari		18

Distribuzione Settoriale %		Fondo
Ciclico		57,69
Sensibile		32,38
Difensivo		9,93
Fixed Income Sector Weightings %		Fondo
Governativo		28,82
Societario		59,31
Cartolarizzazioni		0,00
Enti Locali		0,00
Liquidità ed equivalenti		11,88
Derivati		0,00

Ripartizione Geografica %		Fondo
America		0,00
Stati Uniti		0,00
Canada		0,00
America Latina e Centrale		0,00
Europa		95,19
Regno Unito		0,00
Europa Occidentale - Euro		95,19
Europa Occidentale - Non Euro		0,00
Europa dell'Est		0,00
Africa		0,00
Medio Oriente		0,00
Asia		4,81
Giappone		0,00
Australasia		0,00
Asia - Paesi Sviluppati		0,00
Asia - Emergente		4,81

Anagrafica					
Società di Gestione	LFG+ZEST SA	Patrimonio Classe (Mln)	0,10 EUR	Investimento Min. Ingresso	5.000 EUR
Telefono	-	(09/02/2026)		Investimento Min. Successivo	1.000 EUR
Web	-	Domicilio	LUSSEMBURGO	T.E.R.	4,82%
Data di Partenza	10/03/2021	Valuta del Fondo	EUR	Spese correnti	2,86%
Nome del Gestore	-	UCITS	Si	Commissione di incentivo	15,00%
Data Inizio Gestione	01/10/2023	Inc/Acc	Acc		
NAV (09/02/2026)	EUR 111,06	ISIN	LU1918810448		
Patrimonio Netto (Mln)	31,26 EUR				

(31/01/2026)