

# Franklin Technology Fund A (Acc) RMB H1

**Categoria Morningstar™**

Azionari Altri Settori

**Benchmark Morningstar**
Not Categorized  
Usato nel Report
**Benchmark Dichiarato**

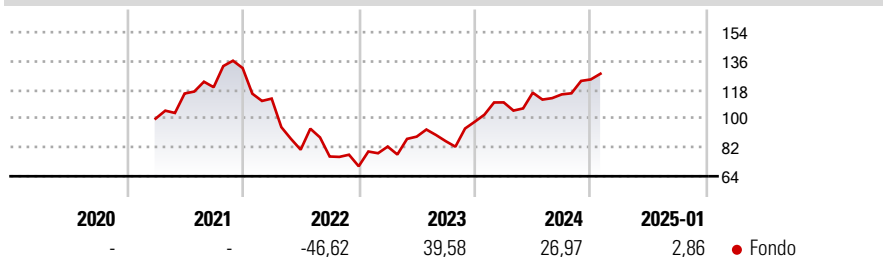
MSCI World/Information Tech NR USD

**Morningstar Rating™**

Senza rating

**Obiettivo d'Investimento Dichiarato**

Obiettivo di investimento: > Rivalutazione del capitale.  
Strategia di investimento: Almeno i due terzi del patrimonio totale investito del Comparto sarà investito in titoli di capitale di società che si ritiene beneficeranno dello sviluppo, del progresso, e dell'uso della tecnologia.

**Rendimenti**

**Misure di Rischio**

3Y Alpha	-	3Y Sharpe Ratio	0,17
3Y Beta	-	3Y Std Dev	25,44
3Y R-Squared	-	3Y Risk	-
3Y Info Ratio	-	5Y Risk	-
3Y Tracking Error	-	10Y Risk	-

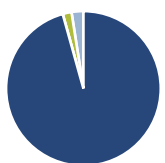
**Rend. Cumulati %**

Periodo	Fondo
3-Mesi	3,78
6-Mesi	27,78
1-Anno	19,65
3-Anni Ann.ti	4,92
5-Anni Ann.ti	-
10-Anni Ann.ti	-

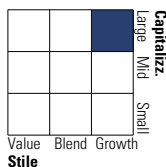
Rendimenti aggiornati al 07/02/2025

**Rendimenti**

Periodo	Q1	Q2	Q3	Q4
2025	-	-	-	-
2024	12,35	5,49	-0,91	8,12
2023	17,49	7,55	-3,20	14,11
2022	-14,50	-28,36	-5,30	-7,97
2021	-	15,69	3,40	10,01

**Portafoglio 31/12/2024**

**Asset Allocation %**

Asset Class	Netta
Azioni	95,68
Obbligazioni	0,00
Liquidità	1,85
Altro	2,47

**Style Box**
**Azionaria**


Value Blend Growth

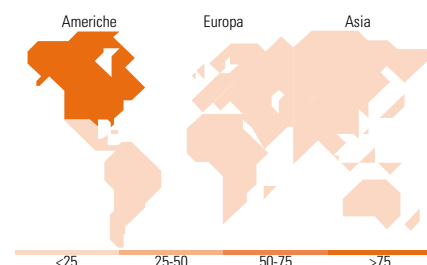
Style

**Mkt Cap %**

Mkt Cap	Fondo
Giant	51,67
Large	28,10
Medium	15,49
Small	4,74
Micro	0,00

**Capitalizzazione media di mercato**

Metric	Fondo
Ave Mkt Cap USD	332.574,27


**Titoli principali**

Nome	Settore	%
NVIDIA Corp	9,02	
Microsoft Corp	7,66	
Broadcom Inc	6,81	
Amazon.com Inc	5,67	
Apple Inc	4,91	
Taiwan Semiconductor...	3,48	
ServiceNow Inc	3,10	
Synopsys Inc	2,61	
Salesforce Inc	2,43	
Alphabet Inc Class C	2,09	
% Primi 10 Titoli sul Patrimonio	47,80	
Numero Complessivo di Titoli Azionari	65	
Numero Complessivo di Titoli Obbligazionari	0	

**Distribuzione Settoriale %**

Settore	Fondo
<b>Ciclico</b>	<b>8,97</b>
Materie Prime	-
Beni di Consumo Ciclici	6,56
Finanza	2,41
Immobiliare	-
<b>Sensibile</b>	<b>89,89</b>
Telecomunicazioni	7,16
Energia	-
Beni Industriali	-
Tecnologia	82,74
<b>Difensivo</b>	<b>1,14</b>
Beni Difensivi	-
Salute	1,14
Servizi di Pubblica Utilità	-

**Ripartizione Geografica %**

Regione	Fondo
<b>America</b>	<b>91,60</b>
Stati Uniti	89,60
Canada	1,60
America Latina e Centrale	0,41
<b>Europa</b>	<b>4,76</b>
Regno Unito	0,64
Europa Occidentale - Euro	3,70
Europa Occidentale - Non Euro	0,00
Europa dell'Est	0,00
Africa	0,00
Medio Oriente	0,42
<b>Asia</b>	<b>3,64</b>
Giappone	0,00
Australasia	0,00
Asia - Paesi Sviluppati	3,64
Asia - Emergente	0,00

**Anagrafica**

Società di Gestione	Franklin Templeton International Services S.à r.l.	Patrimonio Classe (Mln)	154,62 CNH	Investimento Min. Ingresso	1.000 CNH
Telefono	+352 46 66 67 212	Domicilio	LUSSEMBURGO	Investimento Min. Successivo	1.000 CNH
Web	www.franklintempleton.lu	Valuta del Fondo	CNH	T.E.R.	1,81%
Data di Partenza	18/03/2021	UCITS	Si	Spese correnti	1,82%
Nome del Gestore	Jonathan Curtis	Inc/Acc	Acc	Commissione di incentivo	-
	Matthew Cioppa	ISIN	LU2310757476		
Data Inizio Gestione	01/06/2016				
NAV (07/02/2025)	CNH 12,86				
Patrimonio Netto (Mln)	11.430,12 USD				

(31/12/2024)