

iShares Developed World Screened Index Fund (IE) I NOK H Acc

Categoria Morningstar™
Azionari Altri Settori

Benchmark Morningstar
Not Categorized
Usato nel Report

Benchmark Dichiarato
MSCI World Screened NR USD

Morningstar Rating™
Senza rating

Obiettivo d'Investimento Dichiarato

The Sub-Fund seeks to provide a total return, taking into account both capital and income returns, which reflects the total return of the developed world equity markets excluding companies that are involved in or generate a majority of their revenue and income from activities that may have a detrimental impact from the environmental, social and governance ("ESG") perspective.

Misure di Rischio

3Y Alpha	-	3Y Sharpe Ratio	0,93
3Y Beta	-	3Y Std Dev	15,08
3Y R-Squared	-	3Y Risk	-
3Y Info Ratio	-	5Y Risk	-
3Y Tracking Error	-	10Y Risk	-

Rendimenti



Rend. Cumulati %

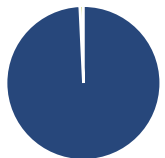
	Fondo
3-Mesi	6,00
6-Mesi	16,59
1-Anno	20,02
3-Anni Ann.ti	17,59
5-Anni Ann.ti	-
10-Anni Ann.ti	-

Rendimenti aggiornati al 11/02/2026

Rendimenti

Trimestrali %	Q1	Q2	Q3	Q4
2026	-	-	-	-
2025	-0,55	5,56	9,15	3,16
2024	5,51	6,01	1,06	2,86
2023	-0,66	4,71	0,40	10,64
2022	-2,87	-20,36	-8,32	8,20

Portafoglio 31/12/2025



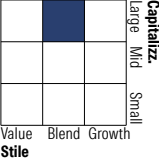
Asset Allocation %

● Azioni	99,25
● Obbligazioni	0,00
● Liquidità	0,70
● Altro	0,06

Netta

99,25
0,00
0,70
0,06

Style Box Azionaria

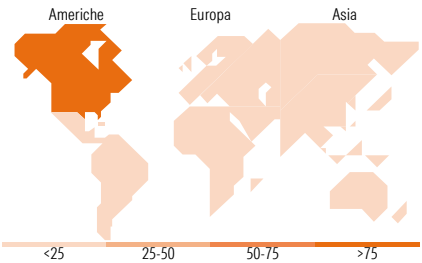


Mkt Cap %

Giant	49,19
Large	33,70
Medium	16,63
Small	0,48
Micro	0,00

Capitalizzazione media di mercato

Ave Mkt Cap USD	274.926,83
-----------------	------------



Titoli principali

Nome	Settore	%
NVIDIA Corp	🖥️	5,87
Apple Inc	📱	5,22
Microsoft Corp	💻	4,42
Amazon.com Inc	🛒	2,87
Alphabet Inc Class A	📠	2,36
Broadcom Inc	📡	2,01
Alphabet Inc Class C	📠	1,99
Meta Platforms Inc Class A	📱	1,85
Tesla Inc	🚗	1,65
JPMorgan Chase & Co	🏦	1,15
% Primi 10 Titoli sul Patrimonio		29,39
Numero Complessivo di Titoli Azionari		1.206
Numero Complessivo di Titoli Obbligazionari		0

Distribuzione Settoriale %

	Fondo
🔄 Ciclico	33,28
🏭 Materie Prime	2,95
🛒 Beni di Consumo Ciclici	10,35
🏠 Finanza	17,99
🏡 Immobiliare	1,98
📡 Sensibile	51,37
📠 Telecomunicazioni	9,79
⚡ Energia	2,10
⚙️ Beni Industriali	9,43
💻 Tecnologia	30,06
🛡️ Difensivo	15,35
🏢 Beni Difensivi	3,05
🏥 Salute	10,50
💡 Servizi di Pubblica Utilità	1,80

Ripartizione Geografica %

	Fondo
America	76,00
Stati Uniti	72,61
Canada	3,23
America Latina e Centrale	0,16
Europa	15,51
Regno Unito	3,11
Europa Occidentale - Euro	8,25
Europa Occidentale - Non Euro	3,91
Europa dell'Est	0,00
Africa	0,00
Medio Oriente	0,23
Asia	8,49
Giappone	5,69
Australasia	1,66
Asia - Paesi Sviluppati	1,00
Asia - Emergente	0,14

Anagrafica

Società di Gestione	BlackRock Asset Management Ireland Ltd	Patrimonio Classe (Mln)	177,84 NOK	Investimento Min. Ingresso	10 NOK
Telefono	-	(11/02/2026)		Investimento Min. Successivo	100.000 NOK
Web	www.blackrock.com	Domicilio	IRLANDA	T.E.R.	-
Data di Partenza	19/03/2021	Valuta del Fondo	NOK	Spese correnti	0,18%
Nome del Gestore	-	UCITS	Si	Commissione di incentivo	-
Data Inizio Gestione	10/01/2014	Inc/Acc	Acc		
NAV (11/02/2026)	NOK 17,36	ISIN	IE00BMXD9Y66		
Patrimonio Netto (Mln)	4.636,18 USD				

(31/12/2025)