

Amundi Index Solutions - Amundi Index MSCI Emerging Markets SRI PAB AK C

Categoria Morningstar™

Azionari Paesi Emergenti

Benchmark Morningstar

Morningstar Emerging Markets Target

Market Exposure NR USD

Usato nel Report

Benchmark Dichiarato

MSCI EM SRI Filterd PAB NR USD

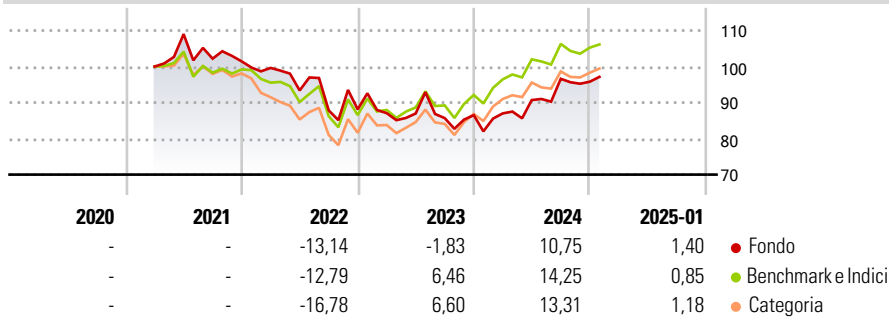
Morningstar Rating™

★★

Obiettivo d'Investimento Dichiarato

To track the performance of MSCI EM (Emerging Markets) SRI Filtered PAB Index ("the Index"), and to minimize the tracking error between the net asset value of the sub-fund and the performance of the Index.

Rendimenti



Misure di Rischio

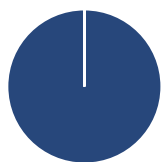
3Y Alpha	-2,87	3Y Sharpe Ratio	-0,16
3Y Beta	1,04	3Y Std Dev	14,13
3Y R-Squared	94,94	3Y Risk	Med
3Y Info Ratio	-0,77	5Y Risk	-
3Y Tracking Error	4,10	10Y Risk	-

Basati su Morningstar Emerging Markets Target Market Exposure NR USD (dove applicabile)

Rend. Cumulati %	Fondo	Bmk	Cat	Rendimenti Trimestrali %	Q1	Q2	Q3	Q4
3-Mesi	1,56	1,34	2,26	2025	-	-	-	-
6-Mesi	6,75	7,87	9,03	2024	0,57	4,27	6,50	-0,84
1-Anno	18,45	16,27	15,96	2023	-1,20	-0,10	-1,47	0,95
3-Anni Ann.ti	-0,88	2,66	1,53	2022	-1,80	-6,28	-5,91	0,30
5-Anni Ann.ti	-	-	-	2021	-	9,00	-6,26	-0,72
10-Anni Ann.ti	-	-	-					

Rendimenti aggiornati al 31/01/2025

Portafoglio 31/01/2025



Asset Allocation %	Netta
● Azioni	100,00
● Obbligazioni	0,00
● Liquidità	0,00
● Altro	0,00

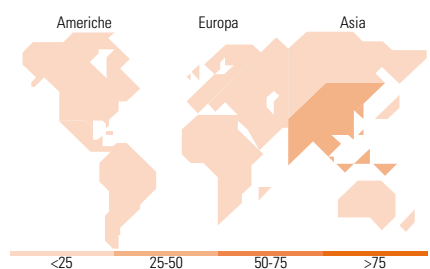
Style Box

Azionaria

Style	Value	Blend	Growth
Capitalizz.	Large	Mid	Small

Capitalizzazione media di mercato

Mkt Cap %	Fondo
Giant	52,85
Large	38,25
Medium	8,90
Small	0,00
Micro	0,00
Ave Mkt Cap USD	33.806,15



Titoli principali

Nome	Settore	%
Taiwan Semiconductor...	10,05	
SK Hynix Inc	4,84	
Infosys Ltd	4,78	
Meituan Class B	4,12	
NetEase Inc Ordinary Shares	3,09	
Delta Electronics Inc	2,84	
Naspers Ltd Class N	2,14	
BYD Co Ltd Class H	2,13	
Mahindra & Mahindra Ltd	1,88	
HCL Technologies Ltd	1,83	
% Primi 10 Titoli sul Patrimonio	37,68	
Numero Complessivo di Titoli Azionari	172	
Numero Complessivo di Titoli Obbligazionari	0	

Distribuzione Settoriale %

Distribuzione Settoriale %	Fondo
Ciclico	41,93
Materie Prime	3,74
Beni di Consumo Ciclici	15,35
Finanza	20,30
Immobiliare	2,53
Sensibile	45,27
Telecomunicazioni	8,77
Energia	-
Beni Industriali	7,49
Tecnologia	29,01
Difensivo	12,80
Beni Difensivi	6,70
Salute	4,89
Servizi di Pubblica Utilità	1,22

Ripartizione Geografica %

Ripartizione Geografica %	Fondo
America	6,84
Stati Uniti	0,00
Canada	0,00
America Latina e Centrale	6,84
Europa	12,72
Regno Unito	0,00
Europa Occidentale - Euro	0,21
Europa Occidentale - Non Euro	0,00
Europa dell'Est	2,18
Africa	6,93
Medio Oriente	3,39
Asia	80,45
Giappone	0,00
Australasia	0,00
Asia - Paesi Sviluppati	37,55
Asia - Emergente	42,90

Anagrafica

Società di Gestione	Amundi Luxembourg S.A.	Patrimonio Classe (Mln)	102,90 CZK	Investimento Min. Ingresso	-
Telefono	+352 47 676667	(31/01/2025)		Investimento Min. Successivo	-
Web	https://first-eagle.amundi.com/	Domicilio	LUSSEMBURGO	T.E.R.	-
Data di Partenza	09/03/2021	Valuta del Fondo	CZK	Spese correnti	0,50%
Nome del Gestore	-	UCITS	Si	Commissione di incentivo	-
Data Inizio Gestione	31/01/2022	Inc/Acc	Acc		
NAV (31/01/2025)	CZK 94,66	ISIN	LU2297533478		
Patrimonio Netto (Mln)	1.992,23 USD				

(31/01/2025)