

# BlackRock Global Funds - Sustainable Energy Fund A2 GBP Hedged Acc

## Categoria Morningstar™

Azionari Altri Settori

## Benchmark Morningstar

Not Categorized  
Usato nel Report

## Benchmark Dichiarato

MSCI ACWI NR USD

## Morningstar Rating™

Senza rating

### Obiettivo d'Investimento Dichiarato

Mira a massimizzare il rendimento investendo a livello mondiale almeno il 70% del patrimonio in azioni di società operanti nel settore delle nuove energie (ovvero che svolgono attività prevalentemente nel settore deEnergie alternative e tecnologiche).

### Rendimenti



### Misure di Rischio

3Y Alpha	-	3Y Sharpe Ratio	-0,09
3Y Beta	-	3Y Std Dev	23,76
3Y R-Squared	-	3Y Risk	-
3Y Info Ratio	-	5Y Risk	-
3Y Tracking Error	-	10Y Risk	-

### Rend. Cumulati %

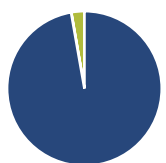
Periodo	Rend. Cumulati %
3-Mesi	-6,02
6-Mesi	-1,50
1-Anno	-0,17
3-Anni Ann.ti	-2,25
5-Anni Ann.ti	-
10-Anni Ann.ti	-

Rendimenti aggiornati al 04/02/2025

### Rendimenti

Periodo	Q1	Q2	Q3	Q4
<b>Trimestrali %</b>				
2025	-	-	-	-
2024	-1,57	-0,51	8,78	-11,02
2023	11,58	4,44	-13,30	12,66
2022	-11,01	-21,91	-3,96	12,33
2021	-	2,60	0,34	9,06

### Portafoglio 31/12/2024

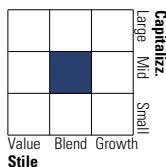


#### Asset Allocation %

Azioni	97,23
Obbligazioni	0,05
Liquidità	2,72
Altro	0,00

#### Style Box

##### Azionaria



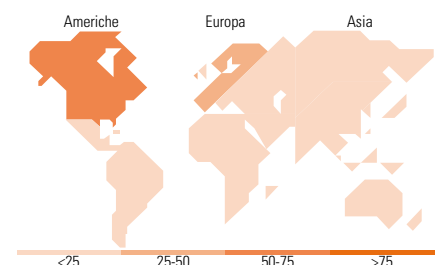
Value Blend Growth Style

#### Mkt Cap %

Mkt Cap	Fondo
Giant	10,92
Large	41,04
Medium	35,41
Small	7,96
Micro	4,67

#### Capitalizzazione media di mercato

Ave Mkt Cap USD	29.541,38
-----------------	-----------



### Titoli principali

Nome	Settore	%
Prismian SpA	🔧	3,76
National Grid PLC	💡	3,71
Compagnie de Saint-Gobain SA	🔧	3,55
Hubbell Inc	🔧	3,48
GE Vernova Inc	💡	3,47
SSE PLC	💡	3,46
NEXTracker Inc Ordinary...	📄	3,16
Linde PLC	🏭	3,00
ON Semiconductor Corp	📄	2,89
First Solar Inc	📄	2,88
% Primi 10 Titoli sul Patrimonio		33,36
Numero Complessivo di Titoli Azionari		48
Numero Complessivo di Titoli Obbligazionari		0

### Distribuzione Settoriale %

Settore	Fondo
<b>Ciclico</b>	<b>6,89</b>
Materie Prime	5,86
Beni di Consumo Ciclici	1,03
Finanza	-
Immobiliare	-
<b>Sensibile</b>	<b>71,15</b>
Telecomunicazioni	-
Energia	-
Beni Industriali	37,09
Tecnologia	34,06
<b>Difensivo</b>	<b>21,96</b>
Beni Difensivi	-
Salute	-
Servizi di Pubblica Utilità	21,96

### Ripartizione Geografica %

Regione	Fondo
<b>America</b>	<b>54,51</b>
Stati Uniti	54,51
Canada	0,00
America Latina e Centrale	0,00
<b>Europa</b>	<b>39,26</b>
Regno Unito	9,87
Europa Occidentale - Euro	27,42
Europa Occidentale - Non Euro	1,97
Europa dell'Est	0,00
Africa	0,00
Medio Oriente	0,00
<b>Asia</b>	<b>6,24</b>
Giappone	2,62
Australasia	0,00
Asia - Paesi Sviluppati	1,33
Asia - Emergente	2,29

### Anagrafica

Società di Gestione	BlackRock (Luxembourg) SA	Patrimonio Classe (Mln)	1,16 GBP	Investimento Min. Ingresso	-
Telefono	+44 20 77433000	(04/02/2025)		Investimento Min. Successivo	-
Web	www.blackrock.com	Domicilio	LUSSEMBURGO	T.E.R.	1,95%
Data di Partenza	17/03/2021	Valuta del Fondo	GBP	Spese correnti	1,97%
Nome del Gestore	-	UCITS	Si	Commissione di incentivo	-
Data Inizio Gestione	02/11/2015	Inc/Acc	Acc		
NAV (04/02/2025)	GBP 9,06	ISIN	LU2298321824		
Patrimonio Netto (Mln)	4.086,62 USD				

(31/12/2024)