

# BlackRock Global Funds - Sustainable Energy Fund A2 HKD Hedged Acc

## Categoria Morningstar™

Azionari Altri Settori

## Benchmark Morningstar

Not Categorized  
Usato nel Report

## Benchmark Dichiarato

MSCI ACWI NR USD

## Morningstar Rating™

Senza rating

### Obiettivo d'Investimento Dichiarato

Mira a massimizzare il rendimento investendo a livello mondiale almeno il 70% del patrimonio in azioni di società operanti nel settore delle nuove energie (ovvero che svolgono attività prevalentemente nel settore deEnergie alternative e tecnologiche).

### Rendimenti



### Misure di Rischio

|                   |   |                 |       |
|-------------------|---|-----------------|-------|
| 3Y Alpha          | - | 3Y Sharpe Ratio | 0,00  |
| 3Y Beta           | - | 3Y Std Dev      | 18,42 |
| 3Y R-Squared      | - | 3Y Risk         | -     |
| 3Y Info Ratio     | - | 5Y Risk         | -     |
| 3Y Tracking Error | - | 10Y Risk        | -     |

### Rend. Cumulati %

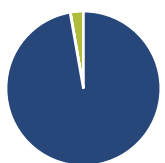
| Periodo        | Fondo |
|----------------|-------|
| 3-Mesi         | -2,62 |
| 6-Mesi         | 1,04  |
| 1-Anno         | 0,95  |
| 3-Anni Ann.ti  | 1,02  |
| 5-Anni Ann.ti  | -     |
| 10-Anni Ann.ti | -     |

Rendimenti aggiornati al 04/02/2025

### Rendimenti

| Periodo              | Q1    | Q2     | Q3    | Q4    |
|----------------------|-------|--------|-------|-------|
| <b>Trimestrali %</b> |       |        |       |       |
| 2025                 | -     | -      | -     | -     |
| 2024                 | -1,02 | -0,53  | 2,85  | -4,80 |
| 2023                 | 7,98  | 1,40   | -9,52 | 8,61  |
| 2022                 | -8,93 | -15,06 | 5,33  | 5,81  |
| 2021                 | -     | 2,68   | 2,67  | 8,58  |

### Portafoglio 31/12/2024

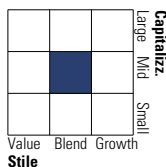


#### Asset Allocation %

|              |       |
|--------------|-------|
| Azioni       | 97,23 |
| Obbligazioni | 0,05  |
| Liquidità    | 2,72  |
| Altro        | 0,00  |

#### Style Box

##### Azionaria



Value

Blend

Growth

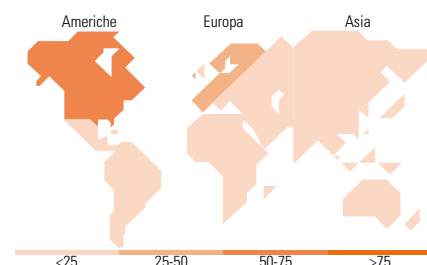
Style

#### Mkt Cap %

| Category | Fondo |
|----------|-------|
| Giant    | 10,92 |
| Large    | 41,04 |
| Medium   | 35,41 |
| Small    | 7,96  |
| Micro    | 4,67  |

#### Capitalizzazione media di mercato

|                 |           |
|-----------------|-----------|
| Ave Mkt Cap USD | 29.541,38 |
|-----------------|-----------|



### Titoli principali

| Nome  | Settore | %     |
|---|---------|-------|
| Prismian SpA                                | 🔧       | 3,76  |
| National Grid PLC                           | 💡       | 3,71  |
| Compagnie de Saint-Gobain SA                | 🔧       | 3,55  |
| Hubbell Inc                                 | 🔧       | 3,48  |
| GE Vernova Inc                              | 💡       | 3,47  |
| SSE PLC                                     | 💡       | 3,46  |
| NEXTracker Inc Ordinary...                  | 📄       | 3,16  |
| Linde PLC                                   | 🏭       | 3,00  |
| ON Semiconductor Corp                       | 📄       | 2,89  |
| First Solar Inc                             | 📄       | 2,88  |
| % Primi 10 Titoli sul Patrimonio            |         | 33,36 |
| Numero Complessivo di Titoli Azionari       |         | 48    |
| Numero Complessivo di Titoli Obbligazionari |         | 0     |

### Distribuzione Settoriale %

| Settore                     | Fondo        |
|-----------------------------|--------------|
| <b>Ciclico</b>              | <b>6,89</b>  |
| Materie Prime               | 5,86         |
| Beni di Consumo Ciclici     | 1,03         |
| Finanza                     | -            |
| Immobiliare                 | -            |
| <b>Sensibile</b>            | <b>71,15</b> |
| Telecomunicazioni           | -            |
| Energia                     | -            |
| Beni Industriali            | 37,09        |
| Tecnologia                  | 34,06        |
| <b>Difensivo</b>            | <b>21,96</b> |
| Beni Difensivi              | -            |
| Salute                      | -            |
| Servizi di Pubblica Utilità | 21,96        |

### Ripartizione Geografica %

| Regione                       | Fondo        |
|-------------------------------|--------------|
| <b>America</b>                | <b>54,51</b> |
| Stati Uniti                   | 54,51        |
| Canada                        | 0,00         |
| America Latina e Centrale     | 0,00         |
| <b>Europa</b>                 | <b>39,26</b> |
| Regno Unito                   | 9,87         |
| Europa Occidentale - Euro     | 27,42        |
| Europa Occidentale - Non Euro | 1,97         |
| Europa dell'Est               | 0,00         |
| Africa                        | 0,00         |
| Medio Oriente                 | 0,00         |
| <b>Asia</b>                   | <b>6,24</b>  |
| Giappone                      | 2,62         |
| Australasia                   | 0,00         |
| Asia - Paesi Sviluppatti      | 1,33         |
| Asia - Emergente              | 2,29         |

### Anagrafica

|                        |                           |                         |              |                              |       |
|------------------------|---------------------------|-------------------------|--------------|------------------------------|-------|
| Società di Gestione    | BlackRock (Luxembourg) SA | Patrimonio Classe (Mln) | 43,10 HKD    | Investimento Min. Ingresso   | -     |
| Telefono               | +44 20 77433000           | (04/02/2025)            |              | Investimento Min. Successivo | -     |
| Web                    | www.blackrock.com         | Domicilio               | LUSSEMBURGO  | T.E.R.                       | 1,95% |
| Data di Partenza       | 17/03/2021                | Valuta del Fondo        | HKD          | Spese correnti               | 1,97% |
| Nome del Gestore       | -                         | UCITS                   | Si           | Commissione di incentivo     | -     |
| Data Inizio Gestione   | 02/11/2015                | Inc/Acc                 | Acc          |                              |       |
| NAV (04/02/2025)       | HKD 92,42                 | ISIN                    | LU2298322129 |                              |       |
| Patrimonio Netto (Mln) | 4.086,62 USD              |                         |              |                              |       |

(31/12/2024)