

# Neuberger Berman Next Generation Connectivity Fund USD I2 Accumulating

**Categoria Morningstar™**  
**Class** Investimento in Azioni  
Tecnologia

**Benchmark Morningstar**  
Morningstar Global Technology Target  
Market Exposure NR USD  
Usato nel Report

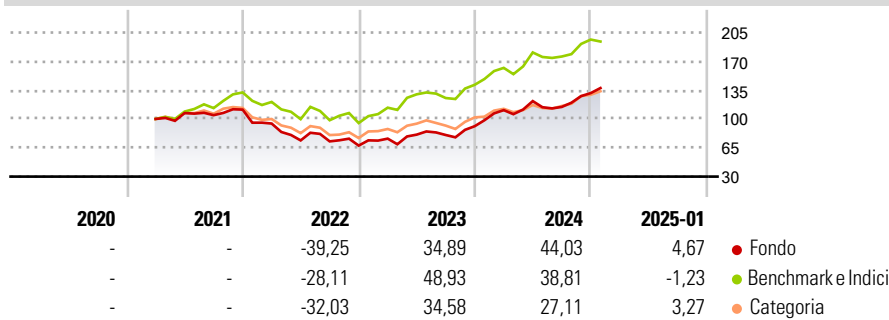
**Benchmark Dichiarato**  
MSCI ACWI NR USD

**Morningstar Rating™**  
★★★

## Obiettivo d'Investimento Dichiarato

The Portfolio aims to achieve a target average return of 3-5% over the Benchmark before fees over a market cycle (typically 3 years) from investing primarily in a portfolio of global equity holdings, focusing on companies that are involved or derive benefit from Next Generation Connectivity.

## Rendimenti



## Misure di Rischio

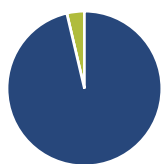
3Y Alpha	-2,80	3Y Sharpe Ratio	0,54
3Y Beta	0,98	3Y Std Dev	23,25
3Y R-Squared	86,53	3Y Risk	+Med
3Y Info Ratio	-0,41	5Y Risk	-
3Y Tracking Error	8,99	10Y Risk	-

Basati su Morningstar Global Technology Target Market Exposure NR USD (dove applicabile)

Rend. Cumulati %	Fondo	Bmk	Cat	Rendimenti Trimestrali %	Q1	Q2	Q3	Q4
3-Mesi	14,75	8,02	10,43	2025	-	-	-	-
6-Mesi	33,48	17,63	22,66	2025	-	-	-	-
1-Anno	35,74	26,47	26,68	2024	21,36	9,90	-5,84	14,68
3-Anni Ann.ti	13,99	17,75	9,47	2023	12,51	6,39	-0,59	13,35
5-Anni Ann.ti	-	-	-	2022	-15,20	-21,73	-1,57	-7,02
10-Anni Ann.ti	-	-	-	2021	-	7,18	-2,41	6,47

Rendimenti aggiornati al 04/02/2025

## Portafoglio 31/12/2024



Asset Allocation %	Netta
Azioni	96,33
Obbligazioni	0,00
Liquidità	3,67
Altro	0,00

## Style Box

### Azionaria

Style	Value	Blend	Growth
Capitalizz	Large	Mid	Small

Value Blend Growth

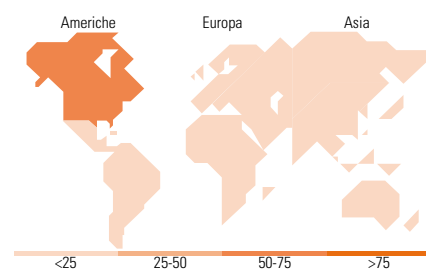
Style

## Mkt Cap %

Mkt Cap %	Fondo
Giant	43,45
Large	41,27
Medium	13,78
Small	1,50
Micro	0,00

## Capitalizzazione media di mercato

Ave Mkt Cap USD	Fondo
	163.070,17



## Titoli principali

Nome	Settore	%
NVIDIA Corp	📠	5,59
Amazon.com Inc	📠	5,53
Broadcom Inc	📠	4,67
Taiwan Semiconductor...	📠	4,53
Meta Platforms Inc Class A	📠	4,26
Arista Networks Inc	📠	3,49
Fujikura Ltd	⚙️	3,40
SK Hynix Inc	📠	3,24
Disco Corp	📠	3,17
T-Mobile US Inc	📠	2,93
% Primi 10 Titoli sul Patrimonio		40,79
Numero Complessivo di Titoli Azionari		59
Numero Complessivo di Titoli Obbligazionari		0

## Distribuzione Settoriale %

Distribuzione Settoriale %	Fondo
<b>Ciclico</b>	<b>6,00</b>
Materie Prime	-
Beni di Consumo Ciclici	6,00
Finanza	-
Immobiliare	-
<b>Sensibile</b>	<b>91,10</b>
Telecomunicazioni	14,15
Energia	-
Beni Industriali	4,59
Tecnologia	72,36
<b>Difensivo</b>	<b>2,89</b>
Beni Difensivi	-
Salute	2,89
Servizi di Pubblica Utilità	-

## Ripartizione Geografica %

Ripartizione Geografica %	Fondo
<b>America</b>	<b>68,55</b>
Stati Uniti	66,60
Canada	0,81
America Latina e Centrale	1,13
<b>Europa</b>	<b>9,62</b>
Regno Unito	1,03
Europa Occidentale - Euro	7,25
Europa Occidentale - Non Euro	0,00
Europa dell'Est	0,00
Africa	0,00
Medio Oriente	1,34
<b>Asia</b>	<b>21,83</b>
Giappone	8,91
Australasia	0,00
Asia - Paesi Sviluppati	12,66
Asia - Emergente	0,26

## Anagrafica

Società di Gestione	Neuberger Berman Asset Management Ireland Limited	Patrimonio Classe (Mln)	1,61 USD	Investimento Min. Ingresso	50.000.000 USD
Telefono	-	Domicilio	IRLANDA	Investimento Min. Successivo	-
Web	-	Valuta del Fondo	USD	T.E.R.	0,81%
Data di Partenza	10/03/2021	UCITS	Si	Spese correnti	0,79%
Nome del Gestore	-	Inc/Acc	Acc	Commissione di incentivo	-
Data Inizio Gestione	08/04/2020	ISIN	IE00BLR75G15		
NAV (04/02/2025)	USD 12,47				

# Neuberger Berman Next Generation Connectivity Fund USD I2 Accumulating

Patrimonio Netto (Mln)

1.075,76 USD

**Class**

---