

# Neuberger Berman European Sustainable Equity Fund USD M Accumulating

Categoria Morningstar™  
**Class - Unhedged**

**Benchmark Morningstar**  
 Morningstar Developed Europe Growth  
 Target Market Exposure NR EUR  
 Usato nel Report

**Benchmark Dichiarato**  
 MSCI Europe NR EUR

**Morningstar Rating™**  
 ★★

## Obiettivo d'Investimento Dichiarato

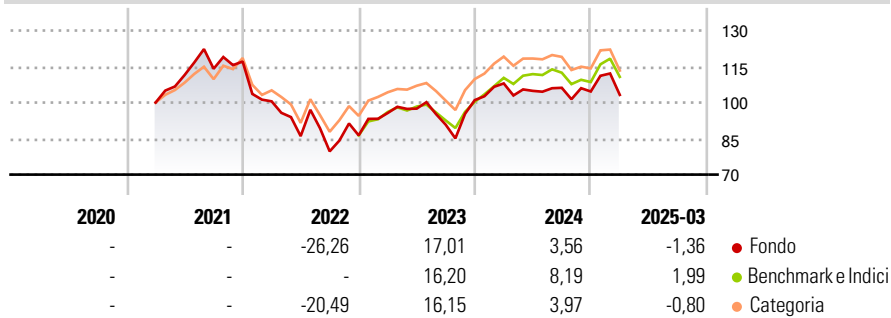
The Portfolio aims to achieve a minimum excess annualised return of 2% over the Benchmark before fees over a 3-5 year investment horizon from investing primarily in a portfolio of European equity holdings that comply with the Sustainable Criteria. The Portfolio will seek to achieve its objective by investing primarily in equity securities that are listed or traded on Recognised Markets in Europe (which may include Emerging Market Countries) and issued by companies across all market capitalisations and industrial sectors.

## Misure di Rischio

3Y Alpha	-5,20	3Y Sharpe Ratio	0,01
3Y Beta	1,24	3Y Std Dev	19,57
3Y R-Squared	93,70	3Y Risk	Alto
3Y Info Ratio	-0,82	5Y Risk	-
3Y Tracking Error	6,10	10Y Risk	-

Basati su Morningstar Developed Europe Growth Target Market Exposure NR EUR (dove applicabile)


## Rendimenti



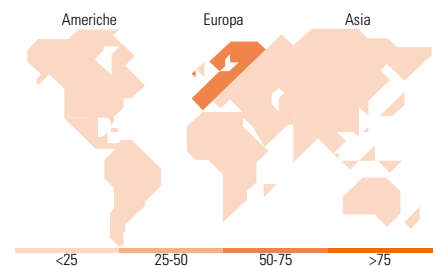
Rend. Cumulati %	Fondo	Bmk	Cat	Rendimenti Trimestrali %	Q1	Q2	Q3	Q4
3-Mesi	-7,15	-6,31	-9,15	2025	-1,36	-	-	-
6-Mesi	-5,67	-6,25	-8,65	2024	6,87	-2,86	1,21	-1,44
1-Anno	-3,82	-1,33	-6,72	2023	10,78	1,93	-6,89	11,30
3-Anni Ann.ti	0,39	4,11	1,19	2022	-14,16	-14,41	-7,38	8,37
5-Anni Ann.ti	-	-	-	2021	-	11,48	2,33	2,63
10-Anni Ann.ti	-	-	-					

Rendimenti aggiornati al 17/04/2025

## Portafoglio 28/02/2025



Style Box	Mkt Cap %	Fondo
<b>Azionaria</b>	Giant	43,64
	Large	33,47
	Medium	20,62
	Small	2,26
	Micro	0,00
	<b>Capitalizzazione media di mercato</b>	<b>Fondo</b>
	Ave Mkt Cap EUR	51.109,72



## Titoli principali

Nome	Settore	%
3i Group Ord	-	5,83
Nestle SA	IT	5,08
Euronext NV	EU	4,87
ASML Holding NV	EU	4,85
Novo Nordisk AS Class B	EU	4,81
London Stock Exchange Group...	EU	4,57
L'Oreal SA	IT	3,95
Partners Group Holding AG	EU	3,88
RELX PLC	EU	3,69
Assa Abloy AB Class B	EU	3,64
% Primi 10 Titoli sul Patrimonio		45,18
Numero Complessivo di Titoli Azionari		36
Numero Complessivo di Titoli Obbligazionari		0

Distribuzione Settoriale %	Fondo
<b>Ciclico</b>	<b>24,47</b>
Materie Prime	-
Beni di Consumo Ciclici	10,16
Finanza	14,31
Immobiliare	-
<b>Sensibile</b>	<b>39,39</b>
Telecomunicazioni	5,87
Energia	-
Beni Industriali	17,29
Tecnologia	16,23
<b>Difensivo</b>	<b>36,14</b>
Beni Difensivi	15,62
Salute	20,51
Servizi di Pubblica Utilità	-

Ripartizione Geografica %	Fondo
<b>America</b>	<b>2,60</b>
Stati Uniti	2,60
Canada	0,00
America Latina e Centrale	0,00
<b>Europa</b>	<b>97,40</b>
Regno Unito	23,95
Europa Occidentale - Euro	41,27
Europa Occidentale - Non Euro	32,18
Europa dell'Est	0,00
Africa	0,00
Medio Oriente	0,00
<b>Asia</b>	<b>0,00</b>
Giappone	0,00
Australasia	0,00
Asia - Paesi Sviluppati	0,00
Asia - Emergente	0,00

## Anagrafica

Società di Gestione	Neuberger Berman Asset Management Ireland Limited	Patrimonio Classe (Mln)	0,01 USD (17/04/2025)	Investimento Min. Ingresso	1.000 USD
Telefono	-	Domicilio	IRLANDA	Investimento Min. Successivo	-
Web	-	Valuta del Fondo	USD	T.E.R.	2,41%
Data di Partenza	15/03/2021	UCITS	Si	Spese correnti	2,42%
Nome del Gestore	-	Inc/Acc	Acc	Commissione di incentivo	-
Data Inizio Gestione	24/02/2021	ISIN	IE00BKPKM536		
NAV (17/04/2025)	USD 9,74				

# Neuberger Berman European Sustainable Equity Fund USD M Accumulating

Patrimonio Netto (Mln) 158,10 EUR

**Class - Unhedged**

---