

# NT Quality Low Vol Low Carbon World Feeder Fund Class A GBP Acc

## Categoria Morningstar™

Azionari Internazionali Large Cap Blend

## Benchmark Morningstar

Morningstar Global Target Market

Exposure NR USD

Usato nel Report

## Benchmark Dichiarato

MSCI World NR GBP

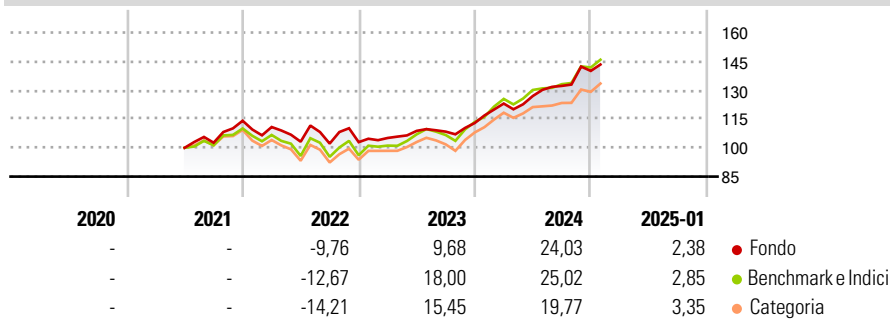
## Morningstar Rating™

★★★

### Obiettivo d'Investimento Dichiarato

The investment objective of the Fund is to invest at least 85% of its assets in the Master Fund.

### Rendimenti



### Misure di Rischio

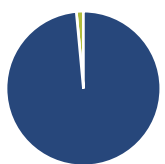
3Y Alpha	-1,02	3Y Sharpe Ratio	0,67
3Y Beta	0,82	3Y Std Dev	10,96
3Y R-Squared	92,39	3Y Risk	Basso
3Y Info Ratio	-0,36	5Y Risk	-
3Y Tracking Error	4,74	10Y Risk	-

Basati su Morningstar Global Target Market Exposure NR USD (dove applicabile)

Rend. Cumulati %	Fondo	Bmk	Cat	Rendimenti Trimestrali %	Q1	Q2	Q3	Q4
3-Mesi	7,85	9,06	7,74	2025	-	-	-	-
6-Mesi	10,13	16,12	12,44	2024	8,98	3,18	4,15	5,91
1-Anno	22,72	23,21	19,93	2023	2,11	3,53	-0,37	4,14
3-Anni Ann.ti	9,39	11,78	9,50	2022	-2,86	-6,89	-0,96	0,73
5-Anni Ann.ti	-	-	-	2021	-	-	2,63	11,14
10-Anni Ann.ti	-	-	-					

Rendimenti aggiornati al 31/01/2025

### Portafoglio 31/12/2024



Asset Allocation %	Netta
Azioni	98,52
Obbligazioni	0,02
Liquidità	1,46
Altro	0,00

### Style Box

#### Azionaria

Capitalizza	Value	Blend	Growth
Large			
Mid			
Small			

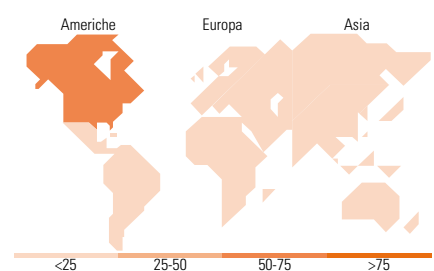
#### Stile

### Mkt Cap %

Fondo	Fondo
Giant	36,91
Large	39,56
Medium	22,73
Small	0,80
Micro	0,00

### Capitalizzazione media di mercato

Fondo	Fondo
Ave Mkt Cap GBP	110.256,17



### Titoli principali

Nome	Settore	%
Apple Inc		5,03
NVIDIA Corp		4,55
Microsoft Corp		3,31
Alphabet Inc Class A		2,42
Amazon.com Inc		2,37
Procter & Gamble Co		1,52
Cisco Systems Inc		1,51
JPMorgan Chase & Co		1,48
Johnson & Johnson		1,35
AbbVie Inc		1,34
% Primi 10 Titoli sul Patrimonio		24,89
Numero Complessivo di Titoli Azionari		178
Numero Complessivo di Titoli Obbligazionari		0

### Distribuzione Settoriale %

Fondo	Fondo
<b>Ciclico</b>	<b>30,17</b>
Materie Prime	1,18
Beni di Consumo Ciclici	10,78
Finanza	15,01
Immobiliare	3,19
<b>Sensibile</b>	<b>47,14</b>
Telecomunicazioni	9,02
Energia	3,67
Beni Industriali	8,26
Tecnologia	26,19
<b>Difensivo</b>	<b>22,70</b>
Beni Difensivi	7,45
Salute	11,79
Servizi di Pubblica Utilità	3,46

### Ripartizione Geografica %

Fondo	Fondo
<b>America</b>	<b>73,04</b>
Stati Uniti	69,49
Canada	3,55
America Latina e Centrale	0,00
<b>Europa</b>	<b>16,81</b>
Regno Unito	4,68
Europa Occidentale - Euro	7,09
Europa Occidentale - Non Euro	3,69
Europa dell'Est	0,00
Africa	0,00
Medio Oriente	1,35
<b>Asia</b>	<b>10,15</b>
Giappone	6,45
Australasia	0,79
Asia - Paesi Sviluppati	2,68
Asia - Emergente	0,22

### Anagrafica

Società di Gestione	Northern Trust Fund Managers (Ireland) Limited	Patrimonio Classe (Mln)	10,28 GBP	Investimento Min. Ingresso	100.000 GBP
Telefono	+353 1 5422000	(31/01/2025)		Investimento Min. Successivo	100.000 GBP
Web	www.northerntrust.com/	Domicilio	IRLANDA	T.E.R.	-
Data di Partenza	23/06/2021	Valuta del Fondo	GBP	Spese correnti	0,35%
Nome del Gestore	-	UCITS	Si	Commissione di incentivo	-
Data Inizio Gestione	-	Inc/Acc	Acc		
NAV (31/01/2025)	GBP 14,26	ISIN	IE00BNTVV233		
Patrimonio Netto (Mln)	731,68 GBP				

(31/12/2024)