

# NT World Quality Low Volatility Select Equity Feeder Fund Class A GBP Dist

## Categoria Morningstar™

Azionari Internazionali Large Cap Blend

## Benchmark Morningstar

Morningstar Global Target Market

Exposure NR USD

Usato nel Report

## Benchmark Dichiarato

MSCI World NR GBP

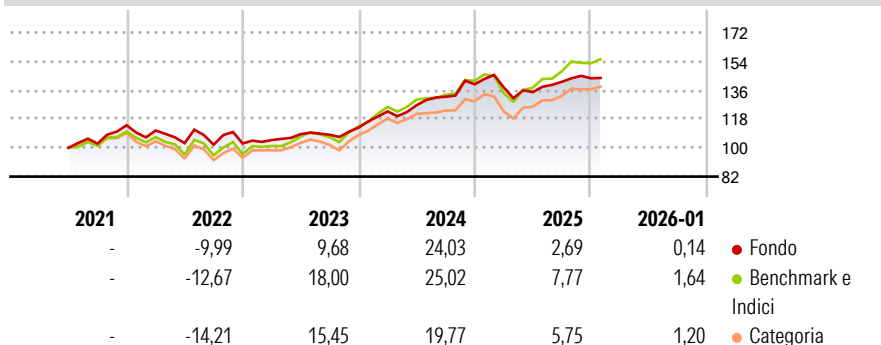
## Morningstar Rating™

★★★

### Obiettivo d'Investimento Dichiarato

The investment objective of the Fund is to invest at least 85% of its assets in the Master Fund.

### Rendimenti



### Misure di Rischio

3Y Alpha	-0,59	3Y Sharpe Ratio	0,99
3Y Beta	0,75	3Y Std Dev	8,17
3Y R-Squared	80,31	3Y Risk	Basso
3Y Info Ratio	-0,90	5Y Risk	-
3Y Tracking Error	4,83	10Y Risk	-

Basati su Morningstar Global Target Market Exposure NR USD (dove applicabile)

### Rend. Cumulati %

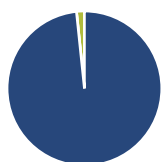
	Fondo	Bmk	Cat
3-Mesi	1,41	1,05	2,29
6-Mesi	4,67	8,87	8,13
1-Anno	0,24	6,09	3,21
3-Anni Ann.ti	11,25	14,90	11,92
5-Anni Ann.ti	-	-	-
10-Anni Ann.ti	-	-	-

Rendimenti aggiornati al 11/02/2026

### Rendimenti Trimestrali %

	Q1	Q2	Q3	Q4
2026	-	-	-	-
2025	-1,39	-2,13	4,72	1,61
2024	8,98	3,18	4,15	5,91
2023	2,11	3,53	-0,37	4,14
2022	-2,86	-7,12	-0,96	0,73

### Portafoglio 31/01/2026



#### Asset Allocation %

- Azioni
- Obbligazioni
- Liquidità
- Altro

#### Netta

98,35  
0,02  
1,63  
0,00

#### Style Box Azionaria

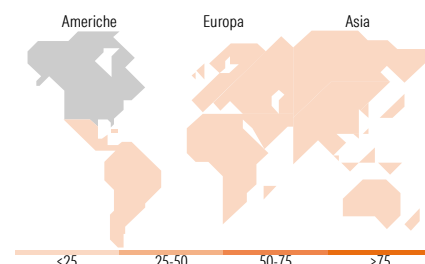


#### Mkt Cap %

Giant	36,11
Large	32,46
Medium	29,81
Small	1,62
Micro	0,00

#### Capitalizzazione media di mercato

Ave Mkt Cap GBP	114.971,73
-----------------	------------



### Titoli principali

Nome	Settore	%
NVIDIA Corp	ICT	5,45
Apple Inc	ICT	4,50
Alphabet Inc Class A	ICT	4,10
Microsoft Corp	ICT	2,89
Amazon.com Inc	ICT	2,28
Johnson & Johnson	Farmaceutici	1,88
Broadcom Inc	ICT	1,59
Cisco Systems Inc	ICT	1,48
Meta Platforms Inc Class A	ICT	1,46
AbbVie Inc	Farmaceutici	1,41
% Primi 10 Titoli sul Patrimonio		27,05
Numero Complessivo di Titoli Azionari		173
Numero Complessivo di Titoli Obbligazionari		0

### Distribuzione Settoriale %

	Fondo
<b>Ciclico</b>	<b>30,42</b>
Materie Prime	2,19
Beni di Consumo Ciclici	9,81
Finanza	15,51
Immobiliare	2,90
<b>Sensibile</b>	<b>47,35</b>
Telecomunicazioni	10,34
Energia	2,50
Beni Industriali	8,71
Tecnologia	25,81
<b>Difensivo</b>	<b>22,23</b>
Beni Difensivi	6,80
Salute	11,73
Servizi di Pubblica Utilità	3,71

### Ripartizione Geografica %

	Fondo
<b>America</b>	<b>74,28</b>
Stati Uniti	70,90
Canada	3,37
America Latina e Centrale	0,00
<b>Europa</b>	<b>16,18</b>
Regno Unito	3,09
Europa Occidentale - Euro	6,78
Europa Occidentale - Non Euro	4,86
Europa dell'Est	0,00
Africa	0,00
Medio Oriente	1,44
<b>Asia</b>	<b>9,55</b>
Giappone	5,61
Australasia	0,66
Asia - Paesi Sviluppati	2,71
Asia - Emergente	0,57

### Anagrafica

Società di Gestione	Northern Trust Fund Managers (Ireland) Limited	Patrimonio Classe (Mln)	0,84 GBP	Investimento Min. Ingresso	100.000 GBP
Telefono	+353 1 5422000	Domicilio	IRLANDA	Investimento Min. Successivo	100.000 GBP
Web	www.northerntrust.com/	Valuta del Fondo	GBP	T.E.R.	-
Data di Partenza	23/06/2021	UCITS	Si	Spese correnti	0,35%
Nome del Gestore	-	Inc/Acc	Inc	Commissione di incentivo	0,00%
Data Inizio Gestione	-	ISIN	IE00BNTVV340		
NAV (11/02/2026)	GBP 14,41				

# NT World Quality Low Volatility Select Equity Feeder Fund Class A GBP Dist

Patrimonio Netto (Mln) 827,92 GBP

(31/01/2026)