

# NT World Quality Low Volatility Select Equity Feeder Fund Class B GBP Dist

## Categoria Morningstar™

Azionari Internazionali Large Cap Blend

## Benchmark Morningstar

Morningstar Global Target Market

Exposure NR USD

Usato nel Report

## Benchmark Dichiarato

MSCI World NR GBP

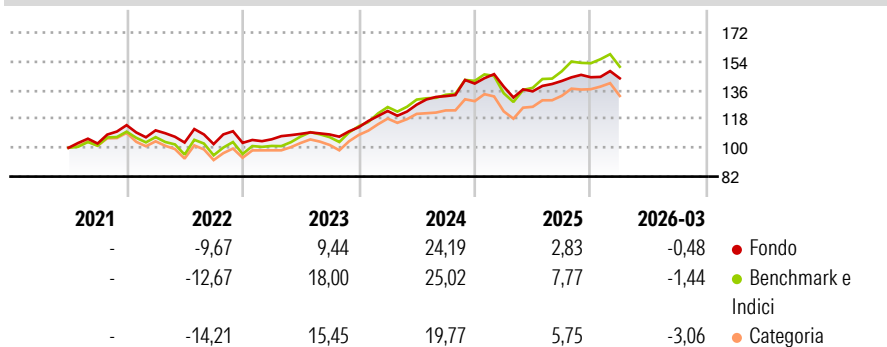
## Morningstar Rating™

★★★

### Obiettivo d'Investimento Dichiarato

The investment objective of the Fund is to invest at least 85% of its assets in the Master Fund.

### Rendimenti



### Misure di Rischio

3Y Alpha	-0,07	3Y Sharpe Ratio	0,92
3Y Beta	0,72	3Y Std Dev	8,48
3Y R-Squared	80,03	3Y Risk	Basso
3Y Info Ratio	-0,65	5Y Risk	-
3Y Tracking Error	5,29	10Y Risk	-

Basati su Morningstar Global Target Market Exposure NR USD (dove applicabile)

### Rend. Cumulati %

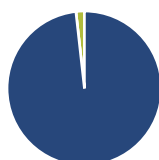
	Fondo	Bmk	Cat
3-Mesi	2,51	4,02	2,24
6-Mesi	2,44	5,56	3,29
1-Anno	13,76	26,48	20,16
3-Anni Ann.ti	11,21	17,05	12,97
5-Anni Ann.ti	-	-	-
10-Anni Ann.ti	-	-	-

Rendimenti aggiornati al 28/04/2026

### Rendimenti Trimestrali %

	Q1	Q2	Q3	Q4
2026	-0,48	-	-	-
2025	-1,36	-2,10	4,76	1,65
2024	9,01	3,22	4,18	5,94
2023	2,14	3,23	-0,35	4,16
2022	-2,84	-6,86	-0,93	0,75

### Portafoglio 31/03/2026



#### Asset Allocation %

- Azioni
- Obbligazioni
- Liquidità
- Altro

Netta	101,82
	0,01
	-1,82
	0,00

#### Style Box Azionaria

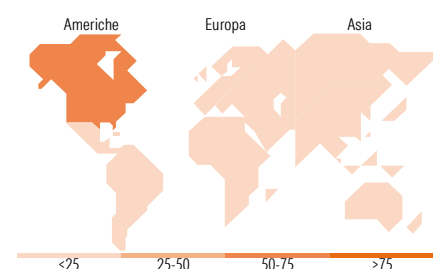


#### Mkt Cap %

Giant	37,02
Large	32,03
Medium	29,79
Small	1,16
Micro	0,00

#### Capitalizzazione media di mercato

Ave Mkt Cap GBP	108.922,68
-----------------	------------



### Titoli principali

Nome	Settore	%
NVIDIA Corp	📄	5,21
Apple Inc	📄	4,56
Alphabet Inc Class A	📄	3,73
Microsoft Corp	📄	2,36
Amazon.com Inc	📄	2,03
Johnson & Johnson	🏥	1,81
Broadcom Inc	📄	1,57
AbbVie Inc	🏥	1,48
Cisco Systems Inc	📄	1,44
Procter & Gamble Co	🏠	1,39
% Primi 10 Titoli sul Patrimonio		25,58
Numero Complessivo di Titoli Azionari		180
Numero Complessivo di Titoli Obbligazionari		0

### Distribuzione Settoriale %

	Fondo
<b>Ciclico</b>	<b>29,03</b>
Materie Prime	2,08
Beni di Consumo Ciclici	9,22
Finanza	14,87
Immobiliare	2,87
<b>Sensibile</b>	<b>49,01</b>
Telecomunicazioni	9,74
Energia	3,78
Beni Industriali	9,32
Tecnologia	26,18
<b>Difensivo</b>	<b>21,96</b>
Beni Difensivi	7,39
Salute	10,59
Servizi di Pubblica Utilità	3,97

### Ripartizione Geografica %

	Fondo
<b>America</b>	<b>73,71</b>
Stati Uniti	69,41
Canada	4,29
America Latina e Centrale	0,00
<b>Europa</b>	<b>15,55</b>
Regno Unito	2,85
Europa Occidentale - Euro	7,23
Europa Occidentale - Non Euro	4,34
Europa dell'Est	0,00
Africa	0,00
Medio Oriente	1,14
<b>Asia</b>	<b>10,74</b>
Giappone	7,01
Australasia	0,71
Asia - Paesi Sviluppati	2,48
Asia - Emergente	0,55

### Anagrafica

Società di Gestione	Northern Trust Fund Managers (Ireland) Limited	Patrimonio Classe (Mln)	9,92 GBP	Investimento Min. Ingresso	100.000.000 GBP
Telefono	+353 1 5422000	(28/04/2026)		Investimento Min. Successivo	100.000 GBP
Web	www.northerntrust.com/	Domicilio	IRLANDA	T.E.R.	-
Data di Partenza	23/06/2021	Valuta del Fondo	GBP	Spese correnti	0,22%
Nome del Gestore	-	UCITS	Si	Commissione di incentivo	0,00%
Data Inizio Gestione	-	Inc/Acc	Inc		
NAV (28/04/2026)	GBP 14,41	ISIN	IE00BNTVV563		

# NT World Quality Low Volatility Select Equity Feeder Fund Class B GBP Dist

Patrimonio Netto (Mln)

534,57 GBP

(31/03/2026)