

# DB Conservative SAA (EUR) Plus PFC

**Categoria Morningstar™**

Bilanciati Prudenti EUR

**Benchmark Morningstar**

Morningstar Euro Cautious Target  
Allocation NR EUR  
Usato nel Report

**Benchmark Dichiarato**

Not Benchmarked

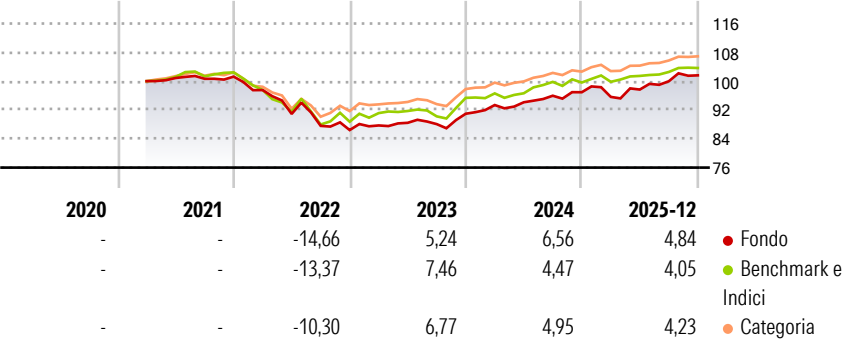
**Morningstar Rating™**

★★★

**Obiettivo d'Investimento Dichiarato**

The objective of the investment policy of the sub-fund is to achieve a mid to long-term return in EUR and aims to protect against losses of capital in excess of 10% on an annualised basis. The sub-fund is actively managed and is not managed in reference to a benchmark.

**Rendimenti**



**Misure di Rischio**

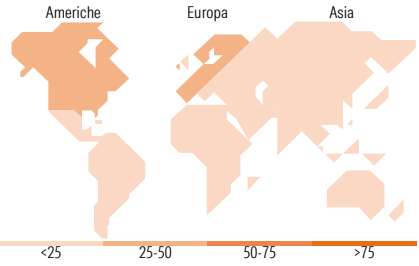
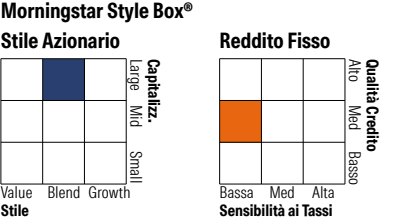
3Y Alpha	0,70	3Y Sharpe Ratio	0,60
3Y Beta	0,80	3Y Std Dev	4,20
3Y R-Squared	59,39	3Y Risk	Med
3Y Info Ratio	0,08	5Y Risk	-
3Y Tracking Error	2,81	10Y Risk	-

Basati su Morningstar Euro Cautious Target Allocation NR EUR (dove applicabile)

Rend. Cumulati %	Fondo	Bmk	Cat	Rendimenti Trimestrali %	Q1	Q2	Q3	Q4
3-Mesi	0,20	0,84	0,98	2026	-	-	-	-
6-Mesi	3,23	2,76	3,12	2025	-1,34	2,14	2,35	1,64
1-Anno	4,37	3,87	3,94	2024	2,66	0,81	1,94	1,00
3-Anni Ann.ti	5,09	4,74	4,92	2023	1,48	0,83	-0,41	3,27
5-Anni Ann.ti	-	-	-	2022	-3,68	-6,80	-3,65	-1,32
10-Anni Ann.ti	-	-	-					

Rendimenti aggiornati al 30/01/2026

**Portafoglio 30/11/2025**



Titoli principali		
Nome	Settore	%
Xtrackers MSCI USA ESG ETF 1C	—	18,54
Xtrackers EUR Corp Bd SDu...	—	14,39
Xtrackers Eurz Govt Bd 1-3...	—	14,29
iShares MSCI EMU CTB Enh ESG...	—	10,04
BNPP E JPM ESG EMU GovtBd IG...	—	8,65
BNPP E € Corp Bond SRI PAB...	—	5,65
iShares MSCI EM CTB Enh ESG...	—	5,39
Xtrackers MSCI Japan ESG ETF...	—	5,22
iShares € HY Corp Bd ESG SRL...	—	4,90
UBS EURO STOXX 50 ESG ETF...	—	3,94
% Primi 10 Titoli sul Patrimonio		91,02
Numero Complessivo di Titoli Azionari		0
Numero Complessivo di Titoli Obbligazionari		0

Distribuzione Settoriale %		Fondo
Ciclico		35,90
Sensibile		48,73
Difensivo		15,37
Fixed Income Sector Weightings %		Fondo
Governativo		45,18
Societario		48,23
Cartolarizzazioni		0,03
Enti Locali		0,00
Liquidità ed equivalenti		6,55
Derivati		0,00

Ripartizione Geografica %		Fondo
<b>America</b>		<b>44,33</b>
Stati Uniti		43,33
Canada		0,01
America Latina e Centrale		0,99
<b>Europa</b>		<b>35,88</b>
Regno Unito		5,96
Europa Occidentale - Euro		28,35
Europa Occidentale - Non Euro		0,36
Europa dell'Est		0,23
Africa		0,41
Medio Oriente		0,58
<b>Asia</b>		<b>19,80</b>
Giappone		10,80
Australasia		0,00
Asia - Paesi Sviluppati		3,72
Asia - Emergente		5,28

**Anagrafica**

Società di Gestione	DWS Investment S.A.	Patrimonio Classe (Mln)	99,08 EUR	Investimento Min. Ingresso	10.000 EUR
Telefono	+352 42101-1	(30/01/2026)		Investimento Min. Successivo	-
Web	www.dws.lu	Domicilio	LUSSEMBURGO	T.E.R.	-
Data di Partenza	31/03/2021	Valuta del Fondo	EUR	Spese correnti	2,12%
Nome del Gestore	Thomas Stollenwerk	UCITS	Si	Commissione di incentivo	-
Data Inizio Gestione	05/12/2023	Inc/Acc	Acc		
NAV (30/01/2026)	EUR 102,40	ISIN	LU2258442834		
Patrimonio Netto (Mln)	1.286,72 EUR				

(30/11/2025)