

DWS Concept ESG Blue Economy FC EUR Accumulation

Categoria Morningstar™

Azionari Settore Acqua

Benchmark Morningstar

S&P Global Water TR

Usato nel Report

Benchmark Dichiarato

Not Benchmarked

Morningstar Rating™

★★★

Obiettivo d'Investimento Dichiarato

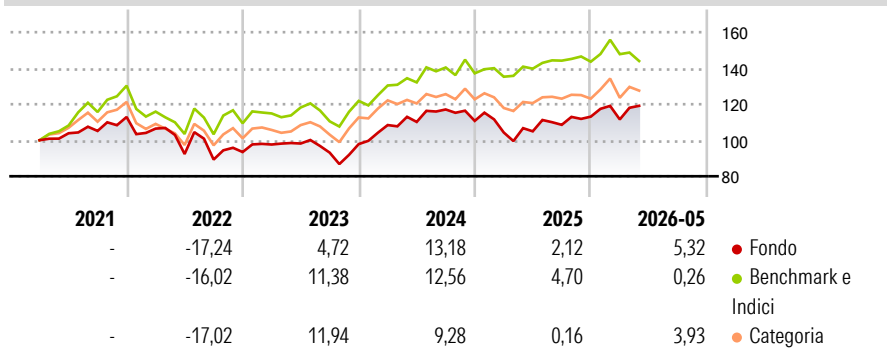
The objective of the investment policy of the fund is to achieve an above average appreciation of capital in Euros. At least 80% of the sub-fund's net asset value will be invested worldwide in shares of issuers that are related to the so-called "blue economy", as qualitatively assessed by DWS internal research. For the purpose of the sub-fund's asset allocation, the term blue economy refers to companies with economic activities that can take place both on land or in the oceans and have a direct or indirect link to maritime ecosystems.

Misure di Rischio

3Y Alpha	-0,23	3Y Sharpe Ratio	0,32
3Y Beta	0,84	3Y Std Dev	13,90
3Y R-Squared	65,43	3Y Risk	Med
3Y Info Ratio	-0,17	5Y Risk	Med
3Y Tracking Error	9,61	10Y Risk	-

Basati su S&P Global Water TR (dove applicabile)

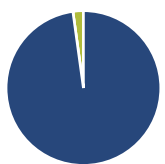
Rendimenti



Rend. Cumulati %	Fondo	Bmk	Cat	Rendimenti Trimestrali %	Q1	Q2	Q3	Q4
3-Mesi	8,98	2,43	9,18	2026	-1,37	-	-	-
6-Mesi	6,76	3,08	10,19	2025	-5,81	0,60	3,45	4,18
1-Anno	14,63	6,53	18,61	2024	10,81	1,60	6,27	-5,41
3-Anni Ann.ti	6,89	8,58	7,78	2023	4,48	0,54	-5,14	5,09
5-Anni Ann.ti	3,15	6,92	1,36	2022	-5,71	-13,25	-3,35	4,68
10-Anni Ann.ti	-	-	-					

Rendimenti aggiornati al 22/06/2026

Portafoglio 30/04/2026



Asset Allocation %

- Azioni
- Obbligazioni
- Liquidità
- Altro

Netta

Azioni	97,82
Obbligazioni	0,00
Liquidità	2,18
Altro	0,00

Style Box Azionaria

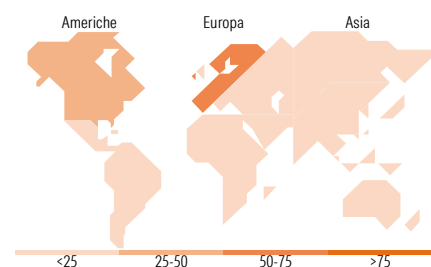


Mkt Cap %

Capitalizzazione	Fondo
Giant	5,22
Large	28,81
Medium	46,98
Small	15,80
Micro	3,19

Capitalizzazione media di mercato

Ave Mkt Cap EUR	14.527,32
-----------------	-----------



Titoli principali

Nome	Settore	%
Veolia Environnement SA		5,30
Waste Management Inc		5,20
Siemens Energy AG Ordinary...		5,11
Prysmian SpA		5,00
Bureau Veritas SA		4,53
Nexans		4,47
Republic Services Inc		4,38
Carnival Corporation Ltd		4,19
Konecranes Oyj		4,08
Waste Connections Inc		4,04
% Primi 10 Titoli sul Patrimonio		46,29
Numero Complessivo di Titoli Azionari		43
Numero Complessivo di Titoli Obbligazionari		0

Distribuzione Settoriale %

Distribuzione Settoriale %	Fondo
Ciclico	9,24
Materie Prime	1,26
Beni di Consumo Ciclici	7,98
Finanza	-
Immobiliare	-
Sensibile	72,90
Telecomunicazioni	-
Energia	2,09
Beni Industriali	67,78
Tecnologia	3,02
Difensivo	17,86
Beni Difensivi	13,96
Salute	-
Servizi di Pubblica Utilità	3,90

Ripartizione Geografica %

Ripartizione Geografica %	Fondo
America	36,88
Stati Uniti	32,75
Canada	4,13
America Latina e Centrale	0,00
Europa	62,40
Regno Unito	5,99
Europa Occidentale - Euro	40,19
Europa Occidentale - Non Euro	16,23
Europa dell'Est	0,00
Africa	0,00
Medio Oriente	0,00
Asia	0,72
Giappone	0,00
Australasia	0,00
Asia - Paesi Sviluppati	0,00
Asia - Emergente	0,72

Anagrafica

Società di Gestione	DWS Investment S.A.	Patrimonio Classe (Mln)	0,01 EUR	Investimento Min. Ingresso	2.000.000 EUR
Telefono	+352 42101-1	(22/06/2026)		Investimento Min. Successivo	-
Web	www.dws.lu	Domicilio	LUSSEMBURGO	T.E.R.	0,91%
Data di Partenza	31/03/2021	Valuta del Fondo	EUR	Spese correnti	0,91%
Nome del Gestore	Paul Buchwitz	UCITS	Si	Commissione di incentivo	-
Data Inizio Gestione	31/03/2021	Inc/Acc	Acc		
NAV (22/06/2026)	EUR 119,68	ISIN	LU2306921227		
Patrimonio Netto (Mln)	138,59 EUR				

(30/04/2026)

See disclosures for more details

© 2026 Morningstar Italia. Tutti i diritti sono riservati. Le informazioni qui contenute: (1) sono proprietà di Morningstar, (2) non possono essere copiate, (3) non costituiscono consiglio di investimento; (4) sono fornite con scopi informativi; (5) sono ritenute attendibili da Morningstar che, pertanto, ne garantisce il maggior grado di accuratezza e completezza possibile, fatto salvo il caso in cui queste Le siano state fornite in modo errato e/o non completo dalle relative società prodotte; (6) sono estratte dai dati del fondo disponibili e riferiti a date temporali diverse. Morningstar non è responsabile per qualunque danno o perdita derivante da qualunque uso delle informazioni e chi visiona tali informazioni sarà responsabile dell'uso che andrà a farne. Non vi è naturalmente garanzia alcuna che i risultati del passato trovino un riscontro nel futuro.