

DWS Concept ESG Blue Economy LC EUR Accumulation

Categoria Morningstar™

Azionari Settore Acqua

Benchmark Morningstar

S&P Global Water TR

Usato nel Report

Benchmark Dichiarato

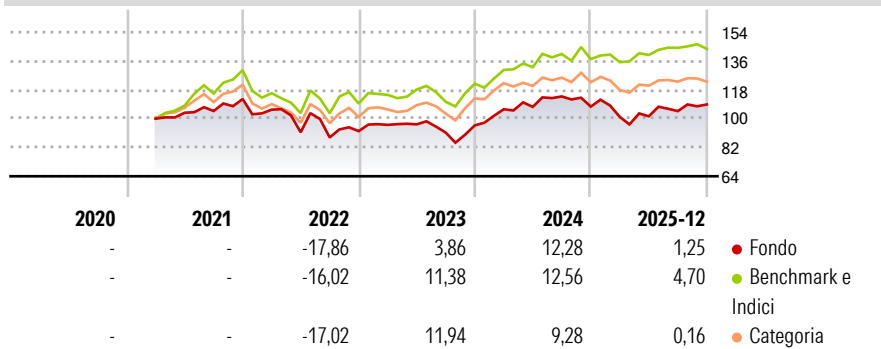
Not Benchmarked

Morningstar Rating™

★★

Obiettivo d'Investimento Dichiarato

The objective of the investment policy of the fund is to achieve an above average appreciation of capital in Euros. At least 80% of the sub-fund's net asset value will be invested worldwide in shares of issuers that are related to the so-called "blue economy", as qualitatively assessed by DWS internal research. For the purpose of the sub-fund's asset allocation, the term blue economy refers to companies with economic activities that can take place both on land or in the oceans and have a direct or indirect link to maritime ecosystems.


Rendimenti

Misure di Rischio

3Y Alpha	-2,08	3Y Sharpe Ratio	0,26
3Y Beta	0,82	3Y Std Dev	13,00
3Y R-Squared	69,06	3Y Risk	Med
3Y Info Ratio	-0,46	5Y Risk	-
3Y Tracking Error	8,57	10Y Risk	-

Basati su S&P Global Water TR (dove applicabile)

Rend. Cumulati %	Fondo	Bmk	Cat	Rendimenti Trimestrali %	Q1	Q2	Q3	Q4
3-Mesi	0,53	-0,40	4,43	2026	-	-	-	-
6-Mesi	4,37	4,66	9,05	2025	-5,99	0,40	3,19	3,95
1-Anno	-1,79	6,78	4,11	2024	10,56	1,42	6,06	-5,59
3-Anni Ann.ti	4,38	9,17	6,67	2023	4,29	0,33	-5,35	4,88
5-Anni Ann.ti	-	-	-	2022	-5,90	-13,39	-3,54	4,49
10-Anni Ann.ti	-	-	-					

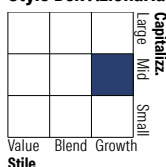
Rendimenti aggiornati al 20/01/2026

Portafoglio 30/11/2025

Asset Allocation %

- Azioni
- Obbligazioni
- Liquidità
- Altro

Netta

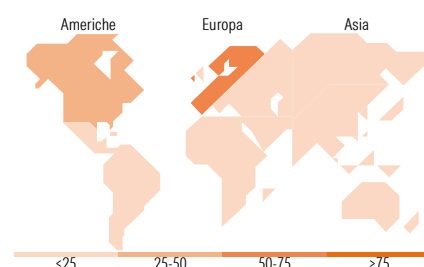
 96,24
0,00
3,76
0,00

Style Box Azionaria

Mkt Cap %

Giant	3,58
Large	31,21
Medium	49,76
Small	14,21
Micro	1,23

Capitalizzazione media di mercato

Ave Mkt Cap EUR 13.012,33


Titoli principali

Nome	Settore	%
Prysmian SpA	⚙️	6,51
Nexans	⚙️	5,93
Xylem Inc	⚙️	5,88
Waste Connections Inc	⚙️	5,36
Konecranes Oyj	⚙️	5,23
Mowi ASA	🏭	4,63
Waste Management Inc	⚙️	4,48
Bureau Veritas SA	⚙️	4,33
Tetra Tech Inc	⚙️	4,32
Siemens Energy AG Ordinary...	⚙️	3,45
% Primi 10 Titoli sul Patrimonio		50,13
Numero Complessivo di Titoli Azionari		40
Numero Complessivo di Titoli Obbligazionari		0

Distribuzione Settoriale %

Ciclico	8,71
Materie Prime	1,77
Beni di Consumo Ciclici	6,93
Finanza	-
Immobiliare	-
Sensibile	71,89
Telecomunicazioni	-
Energia	1,04
Beni Industriali	67,37
Tecnologia	3,48
Difensivo	19,41
Beni Difensivi	16,99
Salute	-
Servizi di Pubblica Utilità	2,42

Ripartizione Geografica %

America	34,13
Stati Uniti	28,56
Canada	5,57
America Latina e Centrale	0,00
Europa	65,16
Regno Unito	9,30
Europa Occidentale - Euro	38,77
Europa Occidentale - Non Euro	17,09
Europa dell'Est	0,00
Africa	0,00
Medio Oriente	0,00
Asia	0,70
Giappone	0,00
Australasia	0,00
Asia - Paesi Sviluppati	0,00
Asia - Emergente	0,70

Anagrafica

Società di Gestione	DWS Investment S.A.	Patrimonio Classe (Mln)	8,85 EUR	Investimento Min. Ingresso	-
Telefono	+352 42101-1	(20/01/2026)		Investimento Min. Successivo	-
Web	www.dws.lu	Domicilio	LUSSEMBURGO	T.E.R.	-
Data di Partenza	31/03/2021	Valuta del Fondo	EUR	Spese correnti	1,78%
Nome del Gestore	Paul Buchwitz	UCITS	Si	Commissione di incentivo	-
Data Inizio Gestione	31/03/2021	Inc/Acc	Acc		
NAV (20/01/2026)	EUR 108,94	ISIN	LU2306921490		
Patrimonio Netto (Mln)	166,43 EUR				

(30/11/2025)