

Amundi Index Solutions - Amundi MSCI USA SRI Climate Paris Aligned - IU (D)

Categoria Morningstar™

Azionari USA Large Cap Blend

Benchmark Morningstar

Morningstar US Large-Mid Cap Market NR USD
Usato nel Report

Benchmark Dichiarato

MSCI USA SRI filtered PAB NR USD

Morningstar Rating™

Senza rating

Obiettivo d'Investimento Dichiarato

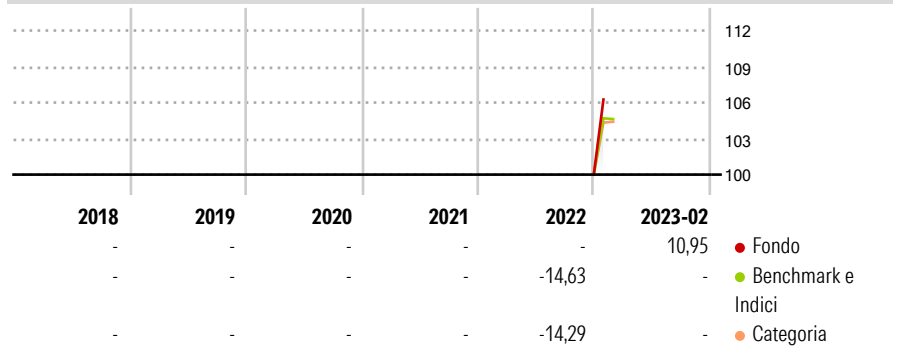
To track the performance of MSCI USA SRI Filtered PAB Index ("the Index"), and to minimize the tracking error between the net asset value of the sub-fund and the performance of the Index. The sub-fund is a financial product that promotes among other characteristics ESG characteristics pursuant to Article 8 of the Disclosure Regulation. The exposure to the Index will be achieved through a Direct Replication, mainly by making direct investments in transferable securities and/or other eligible assets representing the Index constituents in a proportion extremely close to their proportion in the Index.

Misure di Rischio

3Y Alpha	-	3Y Sharpe Ratio	-
3Y Beta	-	3Y Std Dev	-
3Y R-Squared	-	3Y Risk	-
3Y Info Ratio	-	5Y Risk	-
3Y Tracking Error	-	10Y Risk	-

Basati su Morningstar US Large-Mid Cap Market NR USD (dove applicabile)


Rendimenti



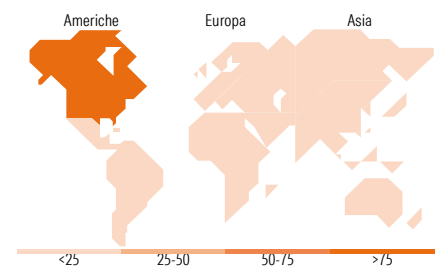
Rend. Cumulati %	Fondo	Bmk	Cat	Rendimenti Trimestrali %	Q1	Q2	Q3	Q4
3-Mesi	2,66	8,51	8,14	2026	-	-	-	-
6-Mesi	-5,64	6,77	6,86	2025	-	-	-	-
1-Anno	0,90	19,85	18,00	2024	-	-	-	-
3-Anni Ann.ti	-	17,61	15,89	2023	-	-	-	-
5-Anni Ann.ti	-	13,19	12,11	2022	-	-	-	-
10-Anni Ann.ti	-	-	-					

Rendimenti aggiornati al 14/02/2023

Portafoglio 08/06/2026



Style Box Azionaria	Mkt Cap %	Fondo
Value	Giant	7,25
Blend	Large	49,54
Growth	Medium	42,00
Small	Small	1,21
Micro	Micro	0,00
Capitalizzazione media di mercato	Ave Mkt Cap USD	121.590,03



Titoli principali

Nome	Settore	%
NVIDIA Corp		7,25
Marvell Technology Inc		6,68
Analog Devices Inc		4,63
Visa Inc Class A		3,80
ServiceNow Inc		3,76
Applied Materials Inc		3,40
Lam Research Corp		3,34
Palo Alto Networks Inc		2,75
Verizon Communications Inc		2,56
Equinix Inc		2,56
% Primi 10 Titoli sul Patrimonio		40,73
Numero Complessivo di Titoli Azionari		60
Numero Complessivo di Titoli Obbligazionari		0

Distribuzione Settoriale %

	Fondo
Ciclico	19,71
Materie Prime	-
Beni di Consumo Ciclici	2,34
Finanza	9,60
Immobiliare	7,78
Sensibile	59,10
Telecomunicazioni	5,10
Energia	-
Beni Industriali	7,71
Tecnologia	46,28
Difensivo	21,19
Beni Difensivi	-
Salute	19,18
Servizi di Pubblica Utilità	2,02

Ripartizione Geografica %

	Fondo
America	100,00
Stati Uniti	100,00
Canada	0,00
America Latina e Centrale	0,00
Europa	0,00
Regno Unito	0,00
Europa Occidentale - Euro	0,00
Europa Occidentale - Non Euro	0,00
Europa dell'Est	0,00
Africa	0,00
Medio Oriente	0,00
Asia	0,00
Giappone	0,00
Australasia	0,00
Asia - Paesi Sviluppati	0,00
Asia - Emergente	0,00

Anagrafica

Società di Gestione	Amundi Luxembourg S.A.	Patrimonio Classe (Mln)	0,45 USD	Investimento Min. Ingresso	500.000 USD
Telefono	+352 47 676667	(14/02/2023)		Investimento Min. Successivo	-
Web	www.amundi.com	Domicilio	LUSSEMBURGO	T.E.R.	-
Data di Partenza	11/09/2018	Valuta del Fondo	USD	Spese correnti	0,18%
Nome del Gestore	-	UCITS	Si	Commissione di incentivo	-
Data Inizio Gestione	26/08/2021	Inc/Acc	Inc		
NAV (14/02/2023)	USD 1.095,60	ISIN	LU1861134549		

See disclosures for more details

© 2026 Morningstar Italia. Tutti i diritti sono riservati. Le informazioni qui contenute: (1) sono proprietà di Morningstar, (2) non possono essere copiate, (3) non costituiscono consiglio di investimento; (4) sono fornite con scopi informativi; (5) sono ritenute attendibili da Morningstar che, pertanto, ne garantisce il maggior grado di accuratezza e completezza possibile, fatto salvo il caso in cui queste Le siano state fornite in modo errato e/o non completo dalle relative società prodotte; (6) sono estratte dai dati del fondo disponibili e riferiti a date temporali diverse. Morningstar non è responsabile per qualunque danno o perdita derivante da qualunque uso delle informazioni e chi visiona tali informazioni sarà responsabile dell'uso che andrà a farne. Non vi è naturalmente garanzia alcuna che i risultati del passato trovino un riscontro nel futuro.

Amundi Index Solutions - Amundi MSCI USA SRI Climate Paris Aligned - IU (D)

Patrimonio Netto (Mln)

185,79 USD

(08/06/2026)

[See disclosures for more details](#)

© 2026 Morningstar Italia. Tutti i diritti sono riservati. Le informazioni qui contenute: (1) sono proprietà di Morningstar, (2) non possono essere copiate, (3) non costituiscono consiglio di investimento; (4) sono fornite con scopi informativi; (5) sono ritenute attendibili da Morningstar che, pertanto, ne garantisce il maggior grado di accuratezza e completezza possibile, fatto salvo il caso in cui queste Le siano state fornite in modo errato e/o non completo dalle relative società prodotte; (6) sono estratte dai dati del fondo disponibili e riferiti a date temporali diverse. Morningstar non è responsabile per qualunque danno o perdita derivante da qualunque uso delle informazioni e chi visiona tali informazioni sarà responsabile dell'uso che andrà a farne. Non vi è naturalmente garanzia alcuna che i risultati del passato trovino un riscontro nel futuro.

