

# U Asset Allocation - Balanced GBP AD GBP Distribution

## Categoria Morningstar™

Bilanciati Altro

## Benchmark Morningstar

Not Categorized

Usato nel Report

## Benchmark Dichiarato

N/A

## Morningstar Rating™

Senza rating

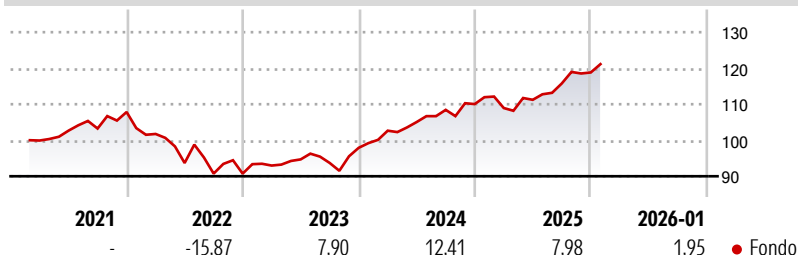
### Obiettivo d'Investimento Dichiarato

The investment objective of the sub-fund is to generate capital appreciation across the investment horizon. This Balanced strategy is almost equally spread between mainly equities and fixed income in order to seek a balance of income and long-term capital growth. While the maximum allocation in equity will be 65%, the typical average equity allocation will be 50% with moderate risk & volatility.

### Misure di Rischio

3Y Alpha	-	3Y Sharpe Ratio	1,04
3Y Beta	-	3Y Std Dev	5,66
3Y R-Squared	-	3Y Risk	-
3Y Info Ratio	-	5Y Risk	-
3Y Tracking Error	-	10Y Risk	-

### Rendimenti



### Rend. Cumulati %


	Fondo
3-Mesi	1,83
6-Mesi	7,68
1-Anno	7,37
3-Anni Ann.ti	8,92
5-Anni Ann.ti	-
10-Anni Ann.ti	-

Rendimenti aggiornati al 10/02/2026

### Rendimenti

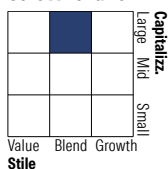
	Q1	Q2	Q3	Q4
<b>Trimestrali %</b>				
2026	-	-	-	-
2025	-1,00	2,10	4,07	2,64
2024	4,86	2,35	3,21	1,48
2023	2,48	1,83	-1,04	4,48
2022	-5,65	-7,92	-3,16	-0,01

### Portafoglio 30/06/2025

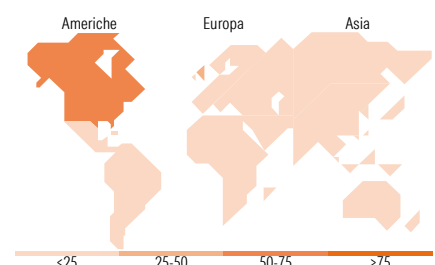
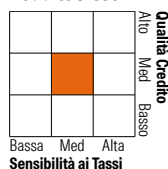


### Morningstar Style Box®

#### Stile Azionario



#### Reddito Fisso



### Titoli principali

Nome	Settore	%
iShares Core S&P 500 ETF USD...	—	7,79
Vanguard FTSE 100 UCITS ETF	—	7,25
Amundi IS S&P 500 ETF C USD	—	6,00
Amundi Physical Gold ETC C	—	5,62
iShares Core £ Corp Bond ETF...	—	5,47
iShares £ Corp Bond 0-5yr...	—	5,18
Amundi Nasdaq 100 II ETF Acc	—	4,44
Vanguard S&P 500 UCITS ETF	—	4,01
Amundi FTSE 100 ETF Dist	—	3,79
Amundi MSCI UK IML...	—	3,73
% Primi 10 Titoli sul Patrimonio		53,29
Numero Complessivo di Titoli Azionari		0
Numero Complessivo di Titoli Obbligazionari		7

### Distribuzione Settoriale %

	Fondo
Ciclico	31,53
Sensibile	45,40
Difensivo	23,07

### Fixed Income Sector Weightings %

	Fondo
Governativo	22,36
Societario	69,53
Cartolarizzazioni	1,15
Enti Locali	0,00
Liquidità ed equivalenti	-2,23
Derivati	9,19

### Ripartizione Geografica %

	Fondo
<b>America</b>	<b>51,40</b>
Stati Uniti	51,15
Canada	0,13
America Latina e Centrale	0,12
<b>Europa</b>	<b>41,62</b>
Regno Unito	31,36
Europa Occidentale - Euro	4,34
Europa Occidentale - Non Euro	5,90
Europa dell'Est	0,00
Africa	0,02
Medio Oriente	0,00
<b>Asia</b>	<b>6,98</b>
Giappone	2,19
Australasia	0,01
Asia - Paesi Sviluppati	0,50
Asia - Emergente	4,28

### Anagrafica

Società di Gestione	UBP Asset Management (Europe) S.A.	Patrimonio Classe (Mln)	8,42 GBP	Investimento Min. Ingresso	10.000 GBP
Telefono	-	(10/02/2026)		Investimento Min. Successivo	-
Web	www.ubp.com	Domicilio	LUSSEMBURGO	T.E.R.	1,54%
Data di Partenza	19/02/2021	Valuta del Fondo	GBP	Spese correnti	1,61%
Nome del Gestore	-	UCITS	Si	Commissione di incentivo	-
Data Inizio Gestione	01/12/2022	Inc/Acc	Inc		
NAV (10/02/2026)	GBP 118,13	ISIN	LU2262126043		
Patrimonio Netto (Mln)	17,05 GBP				

(30/06/2025)