

# Federated Hermes Global Emerging Markets Equity Fund Class R EUR Accumulating

Categoria Morningstar™

**Hedged**

Benchmark Morningstar

Not Categorized  
Usato nel Report

Benchmark Dichiarato

MSCI EM NR USD

Morningstar Rating™

Senza rating

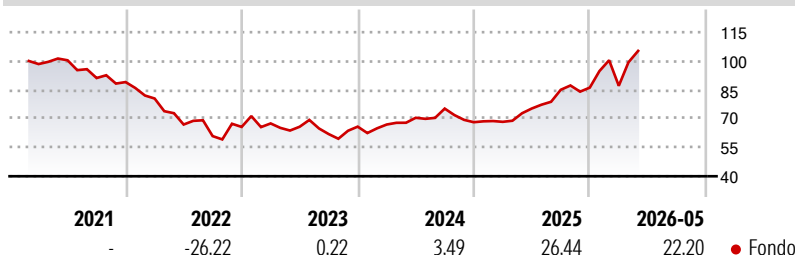
## Obiettivo d'Investimento Dichiarato

The investment objective of the Fund is to achieve long-term capital appreciation. The Fund will seek to achieve its objective over a rolling period of any five years, by investing at least 80% in a diversified portfolio of equity securities and equity related securities of, or relating to companies in, or companies that derive a large proportion of their revenues from, global emerging markets. The Fund will invest at least 67% of its assets in companies listed or traded on a Regulated Market worldwide.

## Misure di Rischio

3Y Alpha	-	3Y Sharpe Ratio	0,86
3Y Beta	-	3Y Std Dev	17,87
3Y R-Squared	-	3Y Risk	-
3Y Info Ratio	-	5Y Risk	-
3Y Tracking Error	-	10Y Risk	-

## Rendimenti



## Rend. Cumulati %

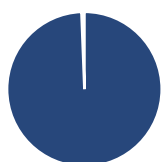
	Fondo
3-Mesi	15,44
6-Mesi	25,57
1-Anno	43,78
3-Anni Ann.ti	16,21
5-Anni Ann.ti	1,07
10-Anni Ann.ti	-

Rendimenti aggiornati al 15/06/2026

## Rendimenti

	Q1	Q2	Q3	Q4
<b>Trimestrali %</b>				
2026	1,10	-	-	-
2025	0,31	10,14	12,96	1,32
2024	1,65	5,27	6,77	-9,42
2023	2,76	-2,56	-5,80	6,25
2022	-9,60	-16,86	-9,00	7,87

## Portafoglio 30/04/2026



### Asset Allocation %

● Azioni	99,39
● Obbligazioni	0,00
● Liquidità	0,56
● Altro	0,05

### Style Box Azionaria

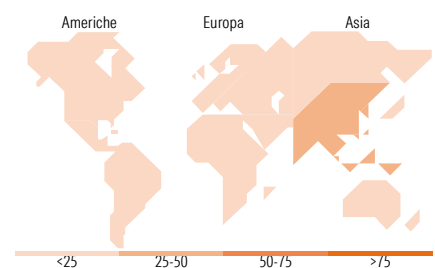


### Mkt Cap %

	Fondo
Giant	57,38
Large	25,18
Medium	15,91
Small	0,90
Micro	0,62

### Capitalizzazione media di mercato

Ave Mkt Cap USD	59.497,10
-----------------	-----------



## Titoli principali

Nome	Settore	%
Samsung Electronics Co Ltd		9,76
Taiwan Semiconductor...		9,48
Tencent Holdings Ltd		4,27
Delta Electronics Inc		3,50
Accton Technology Corp		2,59
Lotes Co Ltd		2,19
KB Financial Group Inc		2,04
ASMPT Ltd		1,93
Firststrand Ltd		1,89
Wheaton Precious Metals Corp		1,86
% Primi 10 Titoli sul Patrimonio		39,51
Numero Complessivo di Titoli Azionari		72
Numero Complessivo di Titoli Obbligazionari		0

## Distribuzione Settoriale %

	Fondo
<b>Ciclico</b>	<b>32,82</b>
Materie Prime	4,04
Beni di Consumo Ciclici	9,18
Finanza	17,20
Immobiliare	2,41
<b>Sensibile</b>	<b>59,03</b>
Telecomunicazioni	6,93
Energia	0,56
Beni Industriali	12,38
Tecnologia	39,16
<b>Difensivo</b>	<b>8,15</b>
Beni Difensivi	2,03
Salute	4,95
Servizi di Pubblica Utilità	1,16

## Ripartizione Geografica %

	Fondo
<b>America</b>	<b>13,11</b>
Stati Uniti	2,49
Canada	1,87
America Latina e Centrale	8,75
<b>Europa</b>	<b>11,96</b>
Regno Unito	0,00
Europa Occidentale - Euro	1,93
Europa Occidentale - Non Euro	1,80
Europa dell'Est	1,93
Africa	2,59
Medio Oriente	3,70
<b>Asia</b>	<b>74,93</b>
Giappone	0,00
Australasia	0,00
Asia - Paesi Sviluppati	41,53
Asia - Emergente	33,40

## Anagrafica

Società di Gestione	Hermes Fund Managers Ireland Ltd	Patrimonio Classe (Mln)	0,95 EUR	Investimento Min. Ingresso	1.000 EUR
Telefono	-	Domicilio	IRLANDA	Investimento Min. Successivo	-
Web	-	Valuta del Fondo	EUR	T.E.R.	-
Data di Partenza	10/02/2021	UCITS	Si	Spese correnti	1,63%
Nome del Gestore	Kunjla Gala	Inc/Acc	Acc	Commissione di incentivo	-
Data Inizio Gestione	01/01/2020	ISIN	IE00BBHXDD26		
NAV (15/06/2026)	EUR 1,99				
Patrimonio Netto (Mln)	2.048,61 USD				

(30/04/2026)

See disclosures for more details

© 2026 Morningstar Italia. Tutti i diritti sono riservati. Le informazioni qui contenute: (1) sono proprietà di Morningstar, (2) non possono essere copiate, (3) non costituiscono consiglio di investimento; (4) sono fornite con scopi informativi; (5) sono ritenute attendibili da Morningstar che, pertanto, ne garantisce il maggior grado di accuratezza e completezza possibile, fatto salvo il caso in cui queste Le siano state fornite in modo errato e/o non completo dalle relative società prodotte; (6) sono estratte dai dati del fondo disponibili e riferiti a date temporali diverse. Morningstar non è responsabile per qualunque danno o perdita derivante da qualunque uso delle informazioni e chi visiona tali informazioni sarà responsabile dell'uso che andrà a farne. Non vi è naturalmente garanzia alcuna che i risultati del passato trovino un riscontro nel futuro.