

Leadersel - P.M.I. B Acc

Categoria Morningstar™

Azionari Italia

Benchmark Morningstar

Morningstar Italy NR EUR

Usato nel Report

Benchmark Dichiarato

50% FTSE MIB TR EUR, 50% FTSE Italia

MidCap TR EUR

Morningstar Rating™

★★★

Obiettivo d'Investimento Dichiarato

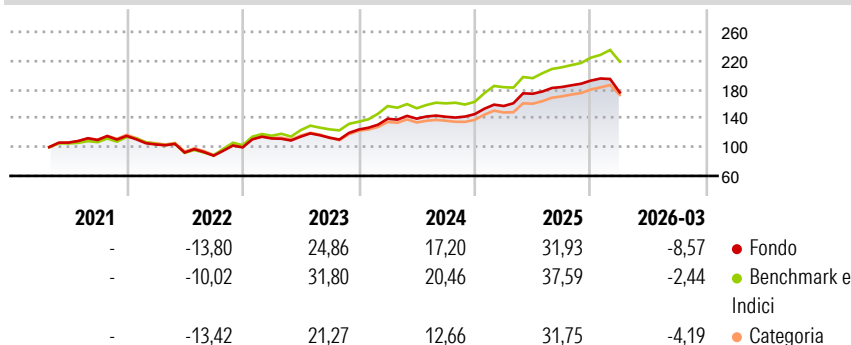
The Sub-Fund invests mainly in equity shares of Italian corporations or companies resident in Italy, in Euro or foreign currency. The Sub-Fund is actively managed and may invest in shares of companies in any industry, whether high or medium-to-low cap. The Sub-Fund may also invest in money market instruments with duration of less than twelve (12) months and bonds with a maximum of thirty per cent (30%) of the assets of the Sub-Fund.

Misure di Rischio

3Y Alpha	-4,11	3Y Sharpe Ratio	1,08
3Y Beta	0,89	3Y Std Dev	11,88
3Y R-Squared	83,52	3Y Risk	Med
3Y Info Ratio	-1,48	5Y Risk	-
3Y Tracking Error	5,01	10Y Risk	-

Basati su Morningstar Italy NR EUR (dove applicabile)

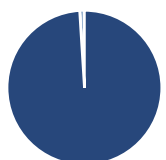
Rendimenti



Rend. Cumulati %	Fondo	Bmk	Cat	Rendimenti	Q1	Q2	Q3	Q4
3-Mesi	-3,26	4,38	4,08	Trimestrali %				
6-Mesi	1,77	10,45	10,26	2026	-8,57	-	-	-
1-Anno	19,78	29,82	29,39	2025	7,76	10,84	5,35	4,85
3-Anni Ann.ti	19,11	25,77	22,09	2024	12,03	0,08	1,93	2,55
5-Anni Ann.ti	13,49	18,46	15,86	2023	12,46	2,23	-1,34	10,09
10-Anni Ann.ti	-	-	-	2022	-10,31	-10,73	-4,81	13,09

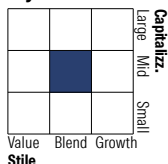
Rendimenti aggiornati al 27/04/2026

Portafoglio 31/03/2026



Asset Allocation %	Netta
● Azioni	99,01
● Obbligazioni	0,00
● Liquidità	0,00
● Altro	0,99

Style Box Azionaria

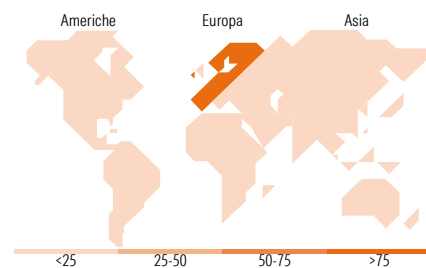


Mkt Cap %

Fondo	Value	Blend	Growth
Giant	21,44		
Large	8,77		
Medium	41,22		
Small	19,83		
Micro	8,74		

Capitalizzazione media di mercato

Ave Mkt Cap EUR 6.873,59



Titoli principali

Nome	Settore	%
UniCredit SpA	🏦	7,45
Intesa Sanpaolo	🏦	6,76
Enel SpA	💡	4,54
Banca Generali	🏦	3,50
De'Longhi SpA	🏠	3,36
BPER Banca SpA	🏦	3,31
Interpump Group SpA	⚙️	3,00
SOL SpA	🏠	2,82
Generali	🏦	2,70
Philogen SpA	🏠	2,59
% Primi 10 Titoli sul Patrimonio		40,02
Numero Complessivo di Titoli Azionari		87
Numero Complessivo di Titoli Obbligazionari		0

Distribuzione Settoriale %

Distribuzione Settoriale %	Fondo
Ciclico	55,80
🏠 Materie Prime	3,80
🏠 Beni di Consumo Ciclici	16,58
🏠 Finanza	35,23
🏠 Immobiliare	0,21
Sensibile	27,67
📡 Telecomunicazioni	4,89
⚡ Energia	1,15
🏠 Beni Industriali	13,18
💻 Tecnologia	8,45
Difensivo	16,52
🏠 Beni Difensivi	3,15
🏠 Salute	5,49
💡 Servizi di Pubblica Utilità	7,88

Ripartizione Geografica %

Ripartizione Geografica %	Fondo
America	2,58
Stati Uniti	2,58
Canada	0,00
America Latina e Centrale	0,00
Europa	95,07
Regno Unito	0,00
Europa Occidentale - Euro	94,31
Europa Occidentale - Non Euro	0,77
Europa dell'Est	0,00
Africa	0,00
Medio Oriente	0,00
Asia	2,34
Giappone	0,00
Australasia	0,00
Asia - Paesi Sviluppati	1,67
Asia - Emergente	0,67

Anagrafica

Società di Gestione	Ersel Gestion Internationale SA	Patrimonio Classe (Mln)	132,10 EUR	Investimento Min. Ingresso	2.500 EUR
Telefono	+39 11 5520111	Domicilio	LUSSEMBURGO	Investimento Min. Successivo	-
Web	www.ersel.it	Valuta del Fondo	EUR	T.E.R.	2,77%
Data di Partenza	01/04/2021	UCITS	Si	Spese correnti	1,91%
Nome del Gestore	-	Inc/Acc	Acc	Commissione di incentivo	2,00%
Data Inizio Gestione	31/01/2014	ISIN	LU1011692438		
NAV (27/04/2026)	EUR 68,90				
Patrimonio Netto (Mln)	81,39 EUR				

(31/03/2026)