

BNY Mellon Responsible Horizons Euro Corporate Bond Fund Euro A Acc

Categoria Morningstar™

Obbligazionari Corporate EUR

Benchmark Morningstar

Morningstar Eurozone Corporate Bond GR

EUR

Usato nel Report

Benchmark Dichiarato

Bloomberg Euro Agg Corps TR USD

Morningstar Rating™

★★★

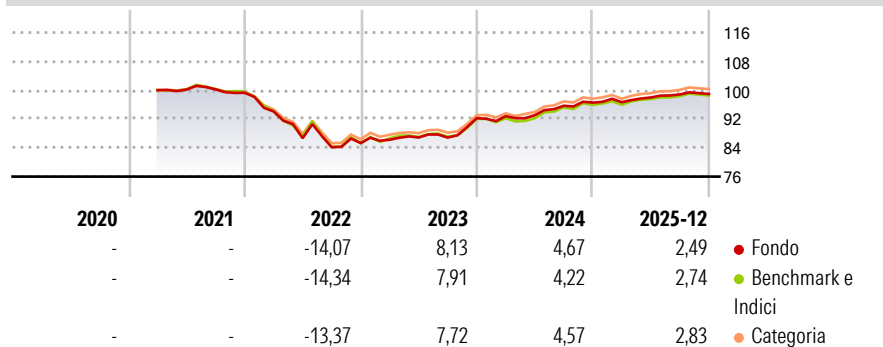
Obiettivo d'Investimento Dichiarato

The Sub-Fund aims to generate a total return comprised of income and capital growth by investing primarily in a broad range of Euro-denominated debt and debt-related securities and related FDI, whilst taking environmental, social and governance ("ESG") factors into account. The Sub-Fund will invest the majority of its assets (meaning at least 51% of the Sub-Fund's Net Asset Value) in fixed or floating investment grade corporate debt. The Sub-Fund invests primarily (meaning at least 70% of the Sub-Fund's Net Asset Value) in Euro-denominated debt and debt-related securities.

Misure di Rischio

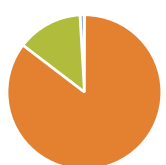
3Y Alpha	0,38	3Y Sharpe Ratio	0,67
3Y Beta	0,86	3Y Std Dev	3,08
3Y R-Squared	93,04	3Y Risk	-Med
3Y Info Ratio	0,15	5Y Risk	-
3Y Tracking Error	0,93	10Y Risk	-

Basati su Morningstar Eurozone Corporate Bond GR EUR (dove applicabile)

Rendimenti


Rend. Cumulati %	Fondo	Bmk	Cat	Rendimenti Trimestrali %	Q1	Q2	Q3	Q4
3-Mesi	-0,11	-0,08	0,02	2026	-	-	-	-
6-Mesi	0,99	1,14	1,24	2026	0,12	1,35	0,86	0,14
1-Anno	3,10	3,43	3,52	2025	0,58	0,30	2,81	0,92
3-Anni Ann.ti	4,40	4,29	4,50	2024	1,08	0,73	-0,01	6,21
5-Anni Ann.ti	-	-	-	2023	-5,22	-7,90	-2,89	1,37
10-Anni Ann.ti	-	-	-	2022				

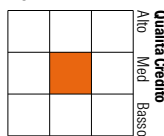
Rendimenti aggiornati al 20/01/2026

Portafoglio 30/11/2025


Asset Allocation %	Netta
Azioni	0,04
Obbligazioni	85,32
Liquidità	13,71
Altro	0,92

Fixed Income Style

Box™



Sensibilità ai Tassi

	Fondo
Duration Effettiva	4,53
Maturità effettiva	5,21
Qualità Credito Media	BBB

Credit Quality %	Fondo	Credit Quality %	Fondo
AAA	0,19	BBB	56,86
AA	2,09	BB	6,09
A	32,62	B	0,26
		Below B	0,00
		Not Rated	1,90

Titoli principali

Nome	Settore	%
Euro Bund Future Dec 25	—	4,94
BNY Mellon Rspnb Hrzn Euro...	—	1,52
Euro OAT Future Dec 25	—	1,48
General Motors Financial...	—	0,90
RCI Banque S.A. 0.04451%	—	0,73
Cooperatieve Rabobank U.A...	—	0,71
LSEG Netherlands B.V. 0.01334%	—	0,68
Banco de Credito Social...	—	0,65
Credit Agricole S.A. 0.03898%	—	0,63
Fidelity National...	—	0,62
% Primi 10 Titoli sul Patrimonio		12,87
Numero Complessivo di Titoli Azionari		0
Numero Complessivo di Titoli Obbligazionari		395

Fixed Income Sector Weightings %

	Fondo
Governativo	-4,80
Societario	90,72
Cartolarizzazioni	0,28
Enti Locali	0,00
Liquidità ed equivalenti	0,69
Derivati	13,12

Coupon Range %

	Fondo
0 coupon	0,08
Da 0 a 4 cedole	71,55
Da 4 a 6 cedole	25,22
Da 6 a 8 cedole	2,64
Da 8 a 10 cedole	0,52
Da 10 a 12 cedole	0,00
Oltre 12 cedole	0,00

Scadenze %

	Fondo
da 1 a 3	12,31
da 3 a 5	17,66
da 5 a 7	25,29
da 7 a 10	23,28
da 10 a 15	9,03
da 15 a 20	1,69
da 20 a 30	1,07
oltre 30	0,00

Anagrafica

Società di Gestione	BNY Mellon Fund Management (Lux) S.A.	Patrimonio Classe (Mln)	40,55 EUR	Investimento Min. Ingresso	5.000 EUR
Telefono	-	(21/01/2026)		Investimento Min. Successivo	-
Web	http://www.bnymellonam.com	Domicilio	IRLANDA	T.E.R.	-
Data di Partenza	29/03/2021	Valuta del Fondo	EUR	Spese correnti	1,03%
Nome del Gestore	Fabien Collado	UCITS	Si	Commissione di incentivo	-
	Lutz Engberding	Inc/Acc	Inc		
Data Inizio Gestione	03/12/2021	ISIN	IE00BKWGF26		
NAV (20/01/2026)	EUR 0,99				
Patrimonio Netto (Mln)	1.376,79 EUR				