

Jupiter Dynamic Bond Class N USD Acc

Categoria Morningstar™

Obbligazionari Flessibili Globali - EUR
Hedged

Benchmark Morningstar

Morningstar Global Core Bond GR Hedged
EUR
Usato nel Report

Benchmark Dichiarato

No benchmark

Morningstar Rating™

★★

Obiettivo d'Investimento Dichiarato

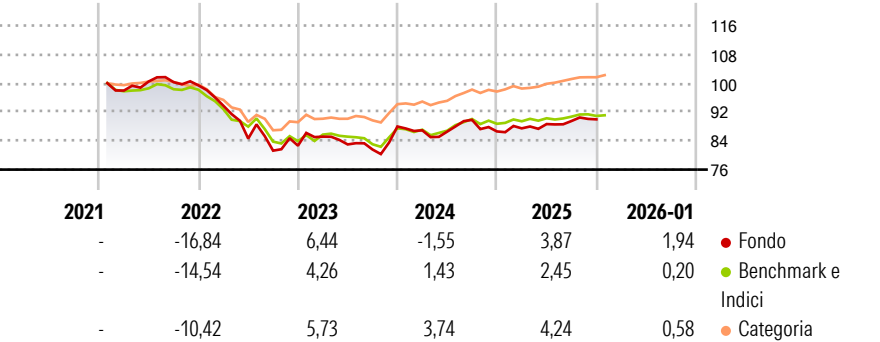
Obiettivo del Fondo è ottenere un reddito elevato con la prospettiva di una crescita del capitale. Il Fondo investirà principalmente in obbligazioni "high yield", obbligazioni di tipo "investment grade", titoli di stato, obbligazioni convertibili e obbligazioni di altro tipo. Il Fondo utilizzerà inoltre derivati (strumenti finanziari il cui valore è correlato al prezzo di un investimento sottostante, come ad esempio tassi di interesse, valute, indici) allo scopo di ridurre il rischio o di gestire il Fondo in maniera più efficiente.

Misure di Rischio

3Y Alpha	0,22	3Y Sharpe Ratio	-0,13
3Y Beta	1,20	3Y Std Dev	5,68
3Y R-Squared	77,22	3Y Risk	+Med
3Y Info Ratio	0,00	5Y Risk	-
3Y Tracking Error	2,84	10Y Risk	-

Basati su Morningstar Global Core Bond GR Hedged EUR (dove applicabile)


Rendimenti



Rend. Cumulati %	Fondo	Bmk	Cat	Rendimenti Trimestrali %	Q1	Q2	Q3	Q4
3-Mesi	0,90	-0,26	0,68	2026	-	-	-	-
6-Mesi	4,37	0,81	2,16	2025	0,98	1,36	0,96	0,51
1-Anno	5,65	2,09	4,38	2024	-1,21	-0,42	3,79	-3,58
3-Anni Ann.ti	0,98	1,93	3,59	2023	3,02	-2,53	-1,71	7,84
5-Anni Ann.ti	-1,89	-1,83	0,18	2022	-5,68	-9,74	-3,96	1,71
10-Anni Ann.ti	-	-	-					

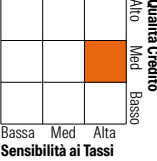
Rendimenti aggiornati al 03/02/2026

Portafoglio 31/12/2025



Fixed Income Style

Box™



Fixed Income Sector Weightings %

	Fondo
Governativo	60,70
Societario	50,45
Cartolarizzazioni	4,06
Enti Locali	0,00
Liquidità ed equivalenti	6,47
Derivati	-21,68

Coupon Range %

	Fondo
0 coupon	0,24
Da 0 a 4 cedole	19,63
Da 4 a 6 cedole	34,20
Da 6 a 8 cedole	19,91
Da 8 a 10 cedole	20,75
Da 10 a 12 cedole	4,65
Oltre 12 cedole	0,62

Credit Quality %

	Fond	Credit Quality %	Fond
AAA	14,06	BBB	13,01
AA	14,57	BB	23,71
A	0,31	B	25,51
		Below B	6,47
		Not Rated	2,36

Titoli principali

Nome	Settore	%
Us 5yr Note Mar 26	—	15,60
United Kingdom of Great...	—	8,77
Long Gilt Mar 26	—	8,00
Aust 10yr Bond Mar 26	—	4,71
Australia (Commonwealth of)...	—	3,91
Mexico (United Mexican...	—	2,99
Long-Term Euro BTP Future...	—	2,65
Secretaria Do Tesouro...	—	2,35
% Primi 10 Titoli sul Patrimonio		48,97
Numero Complessivo di Titoli Azionari		11
Numero Complessivo di Titoli Obbligazionari		220

Anagrafica

Società di Gestione	Jupiter Asset Management International S.A.	Patrimonio Classe (Mln)	0,79 USD	Investimento Min. Ingresso	1.000 USD
Telefono	-	Domicilio	LUSSEMBURGO	Investimento Min. Successivo	50 USD
Web	-	Valuta del Fondo	USD	T.E.R.	2,10%
Data di Partenza	08/01/2021	UCITS	Si	Spese correnti	2,11%
Nome del Gestore	-	Inc/Acc	Acc	Commissione di incentivo	-
Data Inizio Gestione	08/05/2012	ISIN	LU2269171950		
NAV (03/02/2026)	USD 8,76				
Patrimonio Netto (Mln)	3.769,46 EUR				