

# Premium Selection UCITS ICAV - Polar Capital Future Healthcare Class A USD

Categoria Morningstar™  
**Distribution**

Benchmark Morningstar

Morningstar Global Healthcare Target

Market Exposure NR USD

Usato nel Report

Benchmark Dichiarato

MSCI ACWI/Health Care NR USD

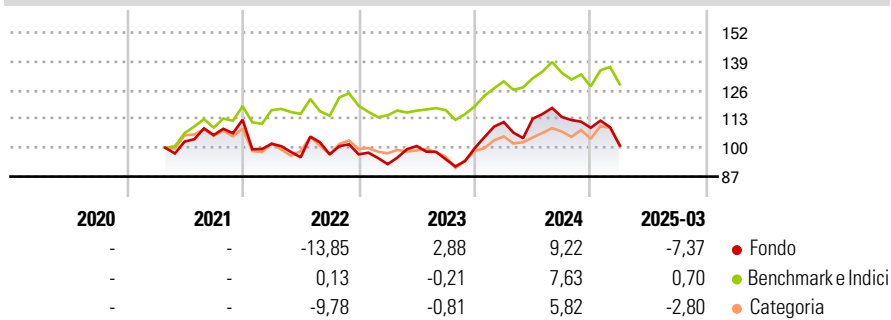
Morningstar Rating™

★★★

## Obiettivo d'Investimento Dichiarato

The investment objective of the Fund is to preserve capital and achieve long-term capital appreciation, by investing in a globally diversified portfolio of companies within the healthcare industry. The fund will invest in clearly defined themes that represent the future of healthcare and allow investments in all of the major sub-sectors of healthcare.

## Rendimenti



## Misure di Rischio

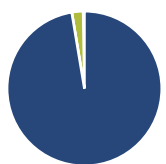
3Y Alpha	-3,29	3Y Sharpe Ratio	-0,14
3Y Beta	0,94	3Y Std Dev	13,64
3Y R-Squared	70,22	3Y Risk	Med
3Y Info Ratio	-0,42	5Y Risk	-
3Y Tracking Error	8,27	10Y Risk	-

Basati su Morningstar Global Healthcare Target Market Exposure NR USD (dove applicabile)

Rend. Cumulati %	Fondo	Bmk	Cat	Rendimenti Trimestrali %	Q1	Q2	Q3	Q4
3-Mesi	-14,12	-11,71	-12,55	2025	-7,37	-	-	-
6-Mesi	-18,69	-15,27	-15,03	2024	11,82	1,35	0,69	-4,28
1-Anno	-12,56	-7,22	-9,03	2023	-4,57	8,83	-5,92	5,29
3-Anni Ann.ti	-3,89	-1,87	-5,15	2022	-9,61	-6,01	1,38	0,02
5-Anni Ann.ti	-	-	-	2021	-	-	2,83	6,54
10-Anni Ann.ti	-	-	-					

Rendimenti aggiornati al 16/04/2025

## Portafoglio 31/01/2025



Asset Allocation %	Netta
Azioni	97,88
Obbligazioni	0,00
Liquidità	2,38
Altro	-0,26

## Style Box

### Azionaria

Style	Capitalizz.
Value	Large
Blend	Mid
Growth	Small

Value Blend Growth

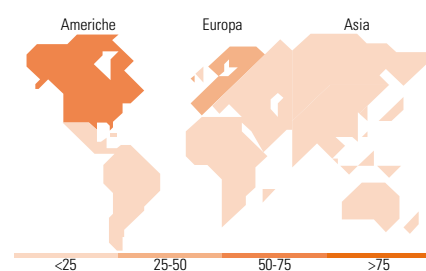
Style

## Mkt Cap %

Fondo	Fondo
Giant	9,22
Large	22,99
Medium	37,69
Small	21,60
Micro	8,49

## Capitalizzazione media di mercato

Fondo	Fondo
Ave Mkt Cap USD	12.134,37



## Titoli principali

Nome	Settore	%
Eli Lilly and Co	+	8,86
Zealand Pharma AS	+	8,66
Swedish Orphan Biovitrum AB	+	8,35
argenx SE	+	6,02
Hikma Pharmaceuticals PLC	+	4,87
Chemed Corp	+	4,77
Xenon Pharmaceuticals Inc	+	4,76
Intuitive Surgical Inc	+	4,50
Sandoz Group AG Registered...	+	4,17
Innovent Biologics Inc	+	3,87
% Primi 10 Titoli sul Patrimonio		58,83
Numero Complessivo di Titoli Azionari		24
Numero Complessivo di Titoli Obbligazionari		0

## Distribuzione Settoriale %

Distribuzione Settoriale %	Fondo
<b>Ciclico</b>	<b>0,00</b>
Materie Prime	-
Beni di Consumo Ciclici	-
Finanza	-
Immobiliare	-
<b>Sensibile</b>	<b>0,00</b>
Telecomunicazioni	-
Energia	-
Beni Industriali	-
Tecnologia	-
<b>Difensivo</b>	<b>100,00</b>
Beni Difensivi	-
Salute	100,00
Servizi di Pubblica Utilità	-

## Ripartizione Geografica %

Ripartizione Geografica %	Fondo
<b>America</b>	<b>53,14</b>
Stati Uniti	48,28
Canada	4,87
America Latina e Centrale	0,00
<b>Europa</b>	<b>33,62</b>
Regno Unito	4,97
Europa Occidentale - Euro	3,39
Europa Occidentale - Non Euro	21,65
Europa dell'Est	3,61
Africa	0,00
Medio Oriente	0,00
<b>Asia</b>	<b>13,24</b>
Giappone	5,34
Australasia	0,00
Asia - Paesi Sviluppati	0,00
Asia - Emergente	7,90

## Anagrafica

Società di Gestione	Three Rock Capital Management Limited	Patrimonio Classe (Mln)	5,70 USD	Investimento Min. Ingresso	1.000 USD
Telefono	-	(16/04/2025)		Investimento Min. Successivo	-
Web	-	Domicilio	IRLANDA	T.E.R.	1,55%
Data di Partenza	09/04/2021	Valuta del Fondo	USD	Spese correnti	1,55%
Nome del Gestore	-	UCITS	Si	Commissione di incentivo	0,00%
Data Inizio Gestione	09/04/2021	Inc/Acc	Inc		
NAV (16/04/2025)	USD 89,06	ISIN	IE00BNGJL194		
Patrimonio Netto (Mln)	101,95 USD				

(31/01/2025)

© 2025 Morningstar Italia. Tutti i diritti sono riservati. Le informazioni qui contenute: (1) sono proprietà di Morningstar, (2) non possono essere copiate, (3) non costituiscono consiglio di investimento; (4) sono fornite con scopi informativi; (5) sono ritenute attendibili da Morningstar che, pertanto, ne garantisce il maggior grado di accuratezza e completezza possibile, fatto salvo il caso in cui queste Le siano state fornite in modo errato e/o non completo dalle relative società prodotte; (6) sono estratte dai dati del fondo disponibili e riferiti a date temporali diverse. Morningstar non è responsabile per qualunque danno o perdita derivante da qualunque uso delle informazioni e chi visiona tali informazioni sarà responsabile dell'uso che andrà a farne. Non vi è naturalmente garanzia alcuna che i risultati del passato trovino un riscontro nel futuro.

MORNINGSTAR®