

Premium Selection UCITS ICAV - Polar Capital Future Healthcare Class Ah CHF

Categoria Morningstar™
Distribution

Benchmark Morningstar
Not Categorized
Usato nel Report

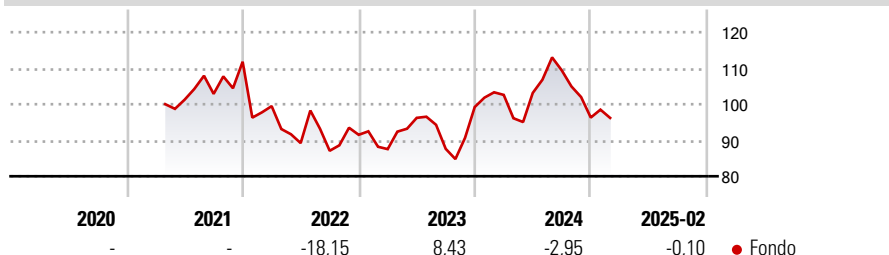
Benchmark Dichiarato
MSCI ACWI/Health Care NR USD

Morningstar Rating™
Senza rating

Obiettivo d'Investimento Dichiarato

The investment objective of the Fund is to preserve capital and achieve long-term capital appreciation, by investing in a globally diversified portfolio of companies within the healthcare industry. The fund will invest in clearly defined themes that represent the future of healthcare and allow investments in all of the major sub-sectors of healthcare.

Rendimenti



Misure di Rischio

3Y Alpha	-	3Y Sharpe Ratio	-0,10
3Y Beta	-	3Y Std Dev	16,33
3Y R-Squared	-	3Y Risk	-
3Y Info Ratio	-	5Y Risk	-
3Y Tracking Error	-	10Y Risk	-

Rend. Cumulati %

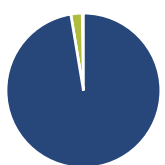
Periodo	Rend. Cumulati %
3-Mesi	-10,83
6-Mesi	-17,76
1-Anno	-13,52
3-Anni Ann.ti	-1,25
5-Anni Ann.ti	-
10-Anni Ann.ti	-

Rendimenti aggiornati al 11/03/2025

Rendimenti Trimestrali %

Periodo	Q1	Q2	Q3	Q4
2025	-	-	-	-
2024	3,39	0,53	6,07	-11,98
2023	-4,35	9,92	-8,94	13,26
2022	-11,02	-10,32	-2,39	5,09
2021	-	-	1,60	8,67

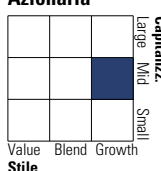
Portafoglio 31/01/2025



Asset Allocation %	Netta
Azioni	97,88
Obbligazioni	0,00
Liquidità	2,38
Altro	-0,26

Style Box

Azionario

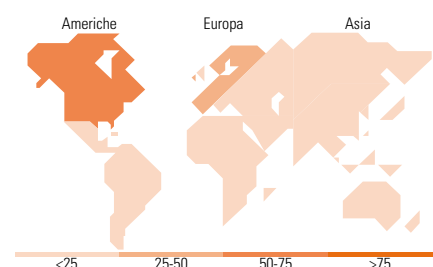


Mkt Cap %

Mkt Cap %	Fondo
Giant	9,22
Large	22,99
Medium	37,69
Small	21,60
Micro	8,49

Capitalizzazione media di mercato

Capitalizzazione media di mercato	Fondo
Ave Mkt Cap USD	12.134,37



Titoli principali

Nome	Settore	%
Eli Lilly and Co	+	8,86
Zealand Pharma AS	+	8,66
Swedish Orphan Biovitrum AB	+	8,35
argenx SE	+	6,02
Hikma Pharmaceuticals PLC	+	4,87
Chemed Corp	+	4,77
Xenon Pharmaceuticals Inc	+	4,76
Intuitive Surgical Inc	+	4,50
Sandoz Group AG Registered...	+	4,17
Innovent Biologics Inc	+	3,87
% Primi 10 Titoli sul Patrimonio		58,83
Numero Complessivo di Titoli Azionari		24
Numero Complessivo di Titoli Obbligazionari		0

Distribuzione Settoriale %

Distribuzione Settoriale %	Fondo
Ciclico	0,00
Materie Prime	-
Beni di Consumo Ciclici	-
Finanza	-
Immobiliare	-
Sensibile	0,00
Telecomunicazioni	-
Energia	-
Beni Industriali	-
Tecnologia	-
Difensivo	100,00
Beni Difensivi	-
Salute	100,00
Servizi di Pubblica Utilità	-

Ripartizione Geografica %

Ripartizione Geografica %	Fondo
America	53,14
Stati Uniti	48,28
Canada	4,87
America Latina e Centrale	0,00
Europa	33,62
Regno Unito	4,97
Europa Occidentale - Euro	3,39
Europa Occidentale - Non Euro	21,65
Europa dell'Est	3,61
Africa	0,00
Medio Oriente	0,00
Asia	13,24
Giappone	5,34
Australasia	0,00
Asia - Paesi Sviluppatti	0,00
Asia - Emergente	7,90

Anagrafica

Società di Gestione	Three Rock Capital Management Limited	Patrimonio Classe (Mln)	0,51 CHF	Investimento Min. Ingresso	1.000 CHF
Telefono	-	Domicilio	IRLANDA	Investimento Min. Successivo	-
Web	-	Valuta del Fondo	CHF	T.E.R.	1,55%
Data di Partenza	09/04/2021	UCITS	Si	Spese correnti	1,55%
Nome del Gestore	-	Inc/Acc	Inc	Commissione di incentivo	0,00%
Data Inizio Gestione	09/04/2021	ISIN	IE00BNGJLK89		
NAV (11/03/2025)	CHF 79,90				
Patrimonio Netto (Mln)	101,95 USD				

(31/01/2025)