

# Premium Selection UCITS ICAV - Polar Capital Future Healthcare Class Ah EUR

**Categoria Morningstar™**  
**Distribuzione**

**Benchmark Morningstar**

Not Categorized  
Usato nel Report

**Benchmark Dichiarato**

MSCI ACWI/Health Care NR USD

**Morningstar Rating™**

Senza rating

## Obiettivo d'Investimento Dichiarato

The investment objective of the Fund is to preserve capital and achieve long-term capital appreciation, by investing in a globally diversified portfolio of companies within the healthcare industry. The fund will invest in clearly defined themes that represent the future of healthcare and allow investments in all of the major sub-sectors of healthcare.

## Rendimenti



## Misure di Rischio

3Y Alpha	-	3Y Sharpe Ratio	0,42
3Y Beta	-	3Y Std Dev	14,83
3Y R-Squared	-	3Y Risk	-
3Y Info Ratio	-	5Y Risk	-
3Y Tracking Error	-	10Y Risk	-

## Rend. Cumulati %


	Fondo
3-Mesi	6,06
6-Mesi	28,01
1-Anno	25,26
3-Anni Ann.ti	10,14
5-Anni Ann.ti	-
10-Anni Ann.ti	-

Rendimenti aggiornati al 10/02/2026

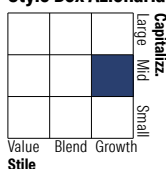
## Rendimenti

	Q1	Q2	Q3	Q4
<b>Trimestrali %</b>				
2026	-	-	-	-
2025	-3,77	4,77	9,93	11,98
2024	8,85	0,16	4,37	-11,67
2023	-3,50	8,65	-9,15	9,31
2022	-12,01	-12,35	-5,90	7,84

## Portafoglio 31/12/2025



## Style Box Azionaria

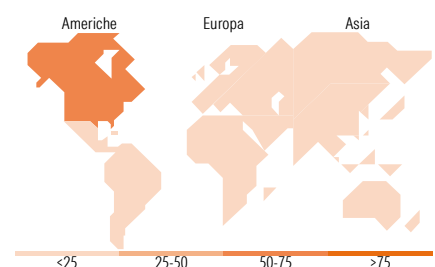


## Mkt Cap %

	Fondo
Giant	10,09
Large	30,22
Medium	29,41
Small	22,83
Micro	7,44

## Capitalizzazione media di mercato

	Fondo
Ave Mkt Cap USD	20.317,87



## Titoli principali

Nome	Settore	%
Eli Lilly and Co	+	9,53
argenx SE	+	7,14
Teva Pharmaceutical...	+	5,85
Cytokinetics Inc	+	4,48
Swedish Orphan Biovitrum AB	+	4,26
Zealand Pharma AS	+	4,06
Intuitive Surgical Inc	+	4,03
McKesson Corp	+	3,98
Chemical Works of Gedeon...	+	3,88
Sandoz Group AG Registered...	+	3,56
% Primi 10 Titoli sul Patrimonio		50,76
Numero Complessivo di Titoli Azionari		28
Numero Complessivo di Titoli Obbligazionari		0

## Distribuzione Settoriale %

	Fondo
<b>Ciclico</b>	<b>0,00</b>
Materie Prime	-
Beni di Consumo Ciclici	-
Finanza	-
Immobiliare	-
<b>Sensibile</b>	<b>0,00</b>
Telecomunicazioni	-
Energia	-
Beni Industriali	-
Tecnologia	-
<b>Difensivo</b>	<b>100,00</b>
Beni Difensivi	-
Salute	100,00
Servizi di Pubblica Utilità	-

## Ripartizione Geografica %

	Fondo
<b>America</b>	<b>57,34</b>
Stati Uniti	54,81
Canada	2,53
America Latina e Centrale	0,00
<b>Europa</b>	<b>32,78</b>
Regno Unito	2,79
Europa Occidentale - Euro	4,34
Europa Occidentale - Non Euro	15,49
Europa dell'Est	4,05
Africa	0,00
Medio Oriente	6,11
<b>Asia</b>	<b>9,88</b>
Giappone	2,59
Australasia	0,00
Asia - Paesi Sviluppati	0,00
Asia - Emergente	7,29

## Anagrafica

Società di Gestione	Three Rock Capital Management Limited	Patrimonio Classe (Mln)	0,99 EUR	Investimento Min. Ingresso	1.000 EUR
Telefono	-	(10/02/2026)		Investimento Min. Successivo	-
Web	-	Domicilio	IRLANDA	T.E.R.	1,55%
Data di Partenza	09/04/2021	Valuta del Fondo	EUR	Spese correnti	1,55%
Nome del Gestore	-	UCITS	Si	Commissione di incentivo	0,00%
Data Inizio Gestione	09/04/2021	Inc/Acc	Inc		
NAV (10/02/2026)	EUR 112,65	ISIN	IE00BNGJL970		
Patrimonio Netto (Mln)	88,69 USD				

(31/12/2025)