

Premium Selection UCITS ICAV - Polar Capital Future Healthcare Class K USD

Categoria Morningstar™
Accumulation

Benchmark Morningstar
Morningstar Global Healthcare NR USD
Usato nel Report

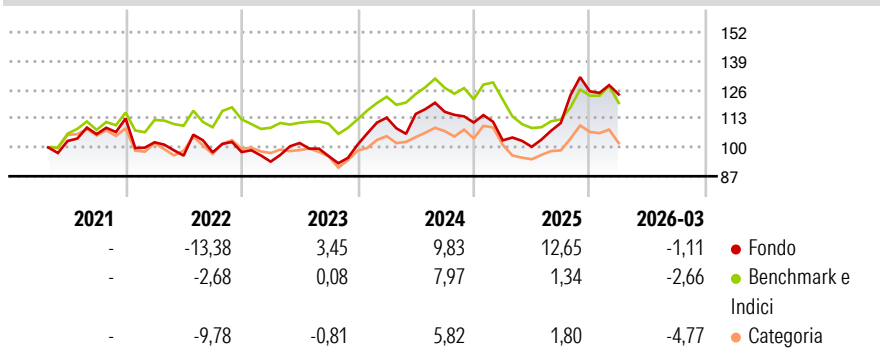
Benchmark Dichiarato
MSCI ACWI/Health Care NR USD

Morningstar Rating™
★★★★★

Obiettivo d'Investimento Dichiarato

The investment objective of the Fund is to preserve capital and achieve long-term capital appreciation, by investing in a globally diversified portfolio of companies within the healthcare industry. The fund will invest in clearly defined themes that represent the future of healthcare and allow investments in all of the major sub-sectors of healthcare.

Rendimenti



Misure di Rischio

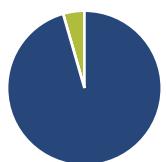
3Y Alpha	6,51	3Y Sharpe Ratio	0,52
3Y Beta	0,91	3Y Std Dev	14,13
3Y R-Squared	62,84	3Y Risk	Med
3Y Info Ratio	0,72	5Y Risk	-
3Y Tracking Error	9,20	10Y Risk	-

Basati su Morningstar Global Healthcare NR USD (dove applicabile)

Rend. Cumulati %	Fondo	Bmk	Cat	Rendimenti Trimestrali %	Q1	Q2	Q3	Q4
3-Mesi	-1,73	-5,66	-5,51	2026	-1,11	-	-	-
6-Mesi	10,80	2,93	3,67	2025	-7,25	-2,81	10,70	12,89
1-Anno	32,13	8,53	14,74	2024	11,97	1,49	0,84	-4,15
3-Anni Ann.ti	9,65	2,35	0,64	2023	-4,44	8,98	-5,79	5,43
5-Anni Ann.ti	5,41	3,74	1,54	2022	-9,48	-5,88	1,52	0,15
10-Anni Ann.ti	-	-	-					

Rendimenti aggiornati al 14/04/2026

Portafoglio 31/01/2026



Asset Allocation %

Azioni	95,54
Obbligazioni	0,00
Liquidità	4,46
Altro	0,00

Style Box Azionaria

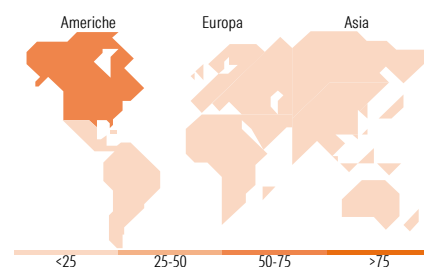
Stile	Value	Blend	Growth	Capitalizz.
Large				
Mid				
Small				

Mkt Cap %

Fondo	9,46
Giant	28,24
Large	28,80
Medium	29,46
Small	4,03
Micro	

Capitalizzazione media di mercato

Fondo	18.522,5
Ave Mkt Cap USD	5



Titoli principali

Nome	Settore	%
Eli Lilly and Co	+	9,03
argenx SE	+	6,97
Teva Pharmaceutical...	+	6,27
Swedish Orphan Biovitrum AB	+	4,41
Cytokinetics Inc	+	4,38
CG Oncology Inc	+	4,37
Chemical Works of Gedeon...	+	4,25
McKesson Corp	+	3,96
Zealand Pharma AS	+	3,64
Intuitive Surgical Inc	+	3,53
% Primi 10 Titoli sul Patrimonio		50,82
Numero Complessivo di Titoli Azionari		29
Numero Complessivo di Titoli Obbligazionari		0

Distribuzione Settoriale %

Fondo	0,00
Ciclico	
Materie Prime	-
Beni di Consumo Ciclici	-
Finanza	-
Immobiliare	-
Sensibile	0,00
Telecomunicazioni	-
Energia	-
Beni Industriali	-
Tecnologia	-
Difensivo	100,00
Beni Difensivi	-
Salute	100,00
Servizi di Pubblica Utilità	-

Ripartizione Geografica %

Fondo	57,65
America	
Stati Uniti	55,37
Canada	2,28
America Latina e Centrale	0,00
Europa	32,47
Regno Unito	2,76
Europa Occidentale - Euro	5,07
Europa Occidentale - Non Euro	13,63
Europa dell'Est	4,45
Africa	0,00
Medio Oriente	6,57
Asia	9,88
Giappone	2,63
Australasia	0,00
Asia - Paesi Sviluppati	0,00
Asia - Emergente	7,25

Anagrafica

Società di Gestione	Three Rock Capital Management Limited	Patrimonio Classe (Mln)	12,07 USD	Investimento Min. Ingresso	1.000.000 USD
Telefono	-	(14/04/2026)		Investimento Min. Successivo	-
Web	-	Domicilio	IRLANDA	T.E.R.	1,00%
Data di Partenza	09/04/2021	Valuta del Fondo	USD	Spese correnti	1,00%
Nome del Gestore	-	UCITS	Si	Commissione di incentivo	0,00%
Data Inizio Gestione	09/04/2021	Inc/Acc	Acc		
NAV (14/04/2026)	USD 128,57	ISIN	IE00BNGJL640		
Patrimonio Netto (Mln)	90,28 USD				

(31/01/2026)