

# FTGF Martin Currie Global Long-Term Unconstrained Fund Class A EUR

Categoria Morningstar™

**Accumulating (Hedged)**

Benchmark Morningstar

MSCI ACWI NR USD  
Usato nel Report

Benchmark Dichiarato

MSCI ACWI NR USD

Morningstar Rating™

Senza rating

## Obiettivo d'Investimento Dichiarato

The Fund's investment objective is to produce long-term capital appreciation. The Fund is unconstrained in the sense that the Fund does not have a benchmark index to which the Fund's portfolio is managed, though the MSCI All Country World Index may be used as the reference index to which the Fund's performance can be compared. This index is comprised of approximately 2,700 large- and mid-capitalisation companies from over forty countries, including Emerging Market Countries. The Fund will invest at least 80% of its Net Asset Value in equities, whether directly or indirectly through equity-related securities or long positions in derivatives on equities and equity-related securities that are listed or traded on Regulated Markets located...

## Misure di Rischio

3Y Alpha	-	3Y Sharpe Ratio	-0,18
3Y Beta	-	3Y Std Dev	22,70
3Y R-Squared	-	3Y Risk	-
3Y Info Ratio	-	5Y Risk	-
3Y Tracking Error	-	10Y Risk	-

## Rendimenti



## Rend. Cumulati %

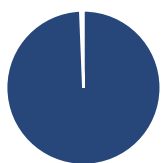
Rend. Cumulati %	Fondo
3-Mesi	-2,74
6-Mesi	3,20
1-Anno	-2,28
3-Anni Ann.ti	-4,13
5-Anni Ann.ti	-
10-Anni Ann.ti	-

Rendimenti aggiornati al 07/02/2025

## Rendimenti

Rendimenti	Q1	Q2	Q3	Q4
2025	-	-	-	-
2024	12,65	-5,14	3,38	-8,55
2023	14,78	4,54	-12,80	13,02
2022	-17,69	-20,72	-12,27	11,31
2021	-	11,45	-5,77	5,22

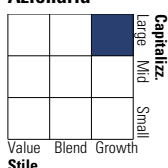
## Portafoglio 31/12/2024



Asset Allocation %	Netta
● Azioni	100,63
● Obbligazioni	0,01
● Liquidità	-0,38
● Altro	-0,26

## Style Box

### Azionaria

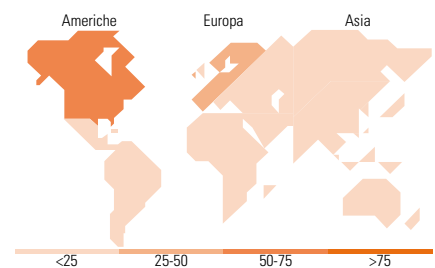


## Mkt Cap %

Mkt Cap %	Fondo
Giant	46,47
Large	28,94
Medium	24,59
Small	0,00
Micro	0,00

## Capitalizzazione media di mercato

Capitalizzazione media di mercato	Fondo
Ave Mkt Cap USD	137.921,25



## Titoli principali

Nome	Settore	%
NVIDIA Corp	📠	9,02
Microsoft Corp	📠	5,45
Ferrari NV	🚗	4,54
ASML Holding NV	📠	4,42
Apple Inc	📠	4,41
Mastercard Inc Class A	🏠	3,83
Linde PLC	🏠	3,77
Meta Platforms Inc Class A	📠	3,71
Deckers Outdoor Corp	🚗	3,64
L'Oreal SA	🏠	3,51
% Primi 10 Titoli sul Patrimonio		46,31
Numero Complessivo di Titoli Azionari		32
Numero Complessivo di Titoli Obbligazionari		0

## Distribuzione Settoriale %

Distribuzione Settoriale %	Fondo
<b>Ciclico</b>	<b>25,55</b>
🏠 Materie Prime	5,12
🚗 Beni di Consumo Ciclici	14,31
🏠 Finanza	6,11
🏠 Immobiliare	-
<b>Sensibile</b>	<b>45,36</b>
📠 Telecomunicazioni	3,69
🔥 Energia	-
🏠 Beni Industriali	5,93
📠 Tecnologia	35,74
<b>Difensivo</b>	<b>29,09</b>
🏠 Beni Difensivi	3,49
🏠 Salute	25,61
🏠 Servizi di Pubblica Utilità	-

## Ripartizione Geografica %

Ripartizione Geografica %	Fondo
<b>America</b>	<b>56,79</b>
Stati Uniti	56,79
Canada	0,00
America Latina e Centrale	0,00
<b>Europa</b>	<b>40,80</b>
Regno Unito	1,37
Europa Occidentale - Euro	27,80
Europa Occidentale - Non Euro	11,63
Europa dell'Est	0,00
Africa	0,00
Medio Oriente	0,00
<b>Asia</b>	<b>2,41</b>
Giappone	0,00
Australasia	2,41
Asia - Paesi Sviluppati	0,00
Asia - Emergente	0,00

## Anagrafica

Società di Gestione	Franklin Templeton International Services S.à r.l.	Patrimonio Classe (Mln)	10,87 EUR	Investimento Min. Ingresso	1.000 EUR
		(07/02/2025)		Investimento Min. Successivo	-
		Domicilio	IRLANDA	T.E.R.	2,00%
Telefono	+352 46 66 67 212	Valuta del Fondo	EUR	Spese correnti	1,96%
Web	www.franklintempleton.lu	UCITS	Si	Commissione di incentivo	0,00%
Data di Partenza	24/03/2021	Inc/Acc	Acc		
Nome del Gestore	-	ISIN	IE00BMH3NC87		

# FTGF Martin Currie Global Long-Term Unconstrained Fund Class A EUR

Data Inizio Gestione 29/06/2018

**Accumulating (Hedged)**<sup>7</sup>

Patrimonio Netto (Mln)..... 32,41 USD.....

(31/12/2024)