

# Fidelity Funds - Global Thematic Opportunities Fund Y-Acc-EUR

## Categoria Morningstar™

Azionari Internazionali Large Cap Growth

## Benchmark Morningstar

Morningstar Global Growth Target Market

Exposure NR USD

Usato nel Report

## Benchmark Dichiarato

MSCI ACWI NR USD

## Morningstar Rating™

★★★

### Obiettivo d'Investimento Dichiarato

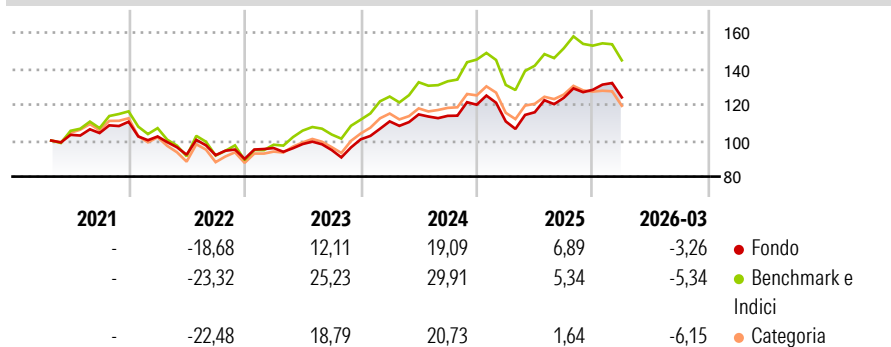
Il Fidelity International Fund costituisce la base ideale per un investitore che desideri un portafoglio diversificato a livello geografico. La strategia di ripartizione degli investimenti a livello geografica si basa sulla ricerca effettuata dai numerosi uffici internazionali di Fidelity; le partecipazioni all'interno dei singoli mercati sono selezionate dai gestori dei fondi, presenti localmente, sulla base dell'attrattività relativa dei singoli mercati, le variazioni rispetto alle ponderazioni neutrali dell'indice sono minime.

### Misure di Rischio

3Y Alpha	-3,81	3Y Sharpe Ratio	0,51
3Y Beta	0,93	3Y Std Dev	12,69
3Y R-Squared	90,33	3Y Risk	Med
3Y Info Ratio	-1,19	5Y Risk	-
3Y Tracking Error	4,26	10Y Risk	-

Basati su Morningstar Global Growth Target Market Exposure NR USD (dove applicabile)

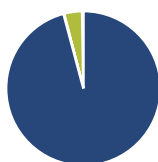
### Rendimenti



Rend. Cumulati %	Fondo	Bmk	Cat	Rendimenti Trimestrali %	Q1	Q2	Q3	Q4
3-Mesi	1,49	0,56	-2,65	2026	-3,26	-	-	-
6-Mesi	7,17	4,09	0,43	2025	-7,72	4,59	6,88	3,62
1-Anno	32,04	32,53	18,95	2024	9,89	3,51	-0,70	5,43
3-Anni Ann.ti	12,57	17,86	10,37	2023	6,70	2,33	-3,38	6,28
5-Anni Ann.ti	6,22	9,47	4,53	2022	-7,39	-9,91	-0,28	-2,25
10-Anni Ann.ti	-	-	-					

Rendimenti aggiornati al 16/04/2026

### Portafoglio 31/03/2026



#### Asset Allocation %

- Azioni
- Obbligazioni
- Liquidità
- Altro

#### Netta

Azioni	95,86
Obbligazioni	0,09
Liquidità	3,80
Altro	0,26

#### Style Box Azionaria

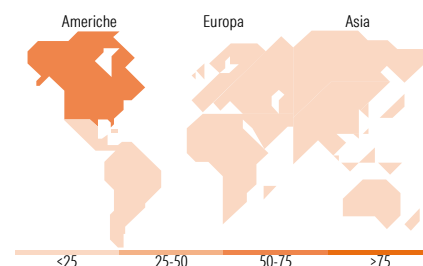


#### Mkt Cap %

Fondo	43,29
Giant	26,47
Large	24,52
Medium	5,01
Small	0,72

#### Capitalizzazione media di mercato

Fondo	109.785,50
Ave Mkt Cap USD	50



### Titoli principali

Nome	Settore	%
NVIDIA Corp	📠	5,36
Taiwan Semiconductor...	📠	3,85
Microsoft Corp	📠	3,65
Siemens Energy AG Ordinary...	⚙️	1,92
Amazon.com Inc	📦	1,75
Apple Inc	📠	1,45
Broadcom Inc	📠	1,43
Alphabet Inc Class A	📠	1,38
Lam Research Corp	📠	1,37
Schneider Electric SE	⚙️	1,30
% Primi 10 Titoli sul Patrimonio		23,47
Numero Complessivo di Titoli Azionari		425
Numero Complessivo di Titoli Obbligazionari		0

### Distribuzione Settoriale %

	Fondo
<b>Ciclico</b>	<b>28,62</b>
Materie Prime	4,72
Beni di Consumo Ciclici	7,08
Finanza	16,05
Immobiliare	0,77
<b>Sensibile</b>	<b>56,43</b>
Telecomunicazioni	3,63
Energia	1,20
Beni Industriali	19,25
Tecnologia	32,35
<b>Difensivo</b>	<b>14,95</b>
Beni Difensivi	3,71
Salute	7,70
Servizi di Pubblica Utilità	3,55

### Ripartizione Geografica %

	Fondo
<b>America</b>	<b>58,07</b>
Stati Uniti	52,67
Canada	4,38
America Latina e Centrale	1,02
<b>Europa</b>	<b>26,36</b>
Regno Unito	3,97
Europa Occidentale - Euro	16,56
Europa Occidentale - Non Euro	5,13
Europa dell'Est	0,16
Africa	0,05
Medio Oriente	0,49
<b>Asia</b>	<b>15,57</b>
Giappone	2,97
Australasia	1,12
Asia - Paesi Sviluppati	7,53
Asia - Emergente	3,95

### Anagrafica

Società di Gestione	Fidelity (FIL Inv Mgmt (Lux) S.A.)	Patrimonio Classe (Mln)	0,96 EUR	Investimento Min. Ingresso	2.500 EUR
Telefono	+ 352 250 404 2400	(16/04/2026)		Investimento Min. Successivo	1.000 EUR
Web	www.fidelity-international.com	Domicilio	LUSSEMBURGO	T.E.R.	1,05%
Data di Partenza	14/04/2021	Valuta del Fondo	EUR	Spese correnti	1,05%
Nome del Gestore	Caroline Shaw	UCITS	Si	Commissione di incentivo	-
Data Inizio Gestione	31/05/2023	Inc/Acc	Acc		
NAV (16/04/2026)	EUR 13,60	ISIN	LU2242649684		

# Fidelity Funds - Global Thematic Opportunities Fund Y-Acc-EUR

Patrimonio Netto (Mln) 1.614,14 USD

(31/03/2026)